

月次データ推移 2024.01~2025.12 << 速報値 >>

単位未満切り捨て

(1) 日本金融事業

単位：億円

日本保証		1月	2月	3月	4月	5月	6月	7月	8月	9月	10月	11月	12月
債務保証残高	2024年	2,337	2,342	2,357	2,378	2,409	2,432	2,441	2,453	2,452	2,467	2,503	2,543
	2025年	2,538	2,547	2,573	2,589	2,608	2,643	2,675	2,724	2,790	2,834	2,874	
うち、アパートローン残高	2024年	1,763	1,763	1,772	1,779	1,792	1,809	1,818	1,832	1,838	1,847	1,874	1,922
	2025年	1,919	1,929	1,958	1,979	1,997	2,028	2,048	2,075	2,104	2,122	2,135	

(2) 韓国金融事業※

単位：億ウォン

JT親愛貯蓄銀行		1月	2月	3月	4月	5月	6月	7月	8月	9月	10月	11月	12月
銀行業における貸出金残高	2024年	22,855	22,635	22,089	21,961	21,572	21,142	21,065	20,932	20,976	21,270	21,583	21,636
	2025年	21,754	22,061	22,321	22,687	22,517	22,719	22,993	23,248	23,004	23,192	23,808	

JT貯蓄銀行		1月	2月	3月	4月	5月	6月	7月	8月	9月	10月	11月	12月
銀行業における貸出金残高	2024年	18,185	18,432	19,587	18,256	18,040	19,729	17,254	17,211	18,978	17,932	17,812	18,283
	2025年	17,783	18,233	18,158	18,650	18,816	19,153	19,229	19,487	19,495	19,593	19,933	

※韓国及びモンゴル金融事業で金融事業を営んでおりましたJ Trust Credit NBFIの全株式を譲渡し、連結の範囲から除いたことにより、セグメントの名称を「韓国及びモンゴル金融事業」から「韓国金融事業」に変更しております。

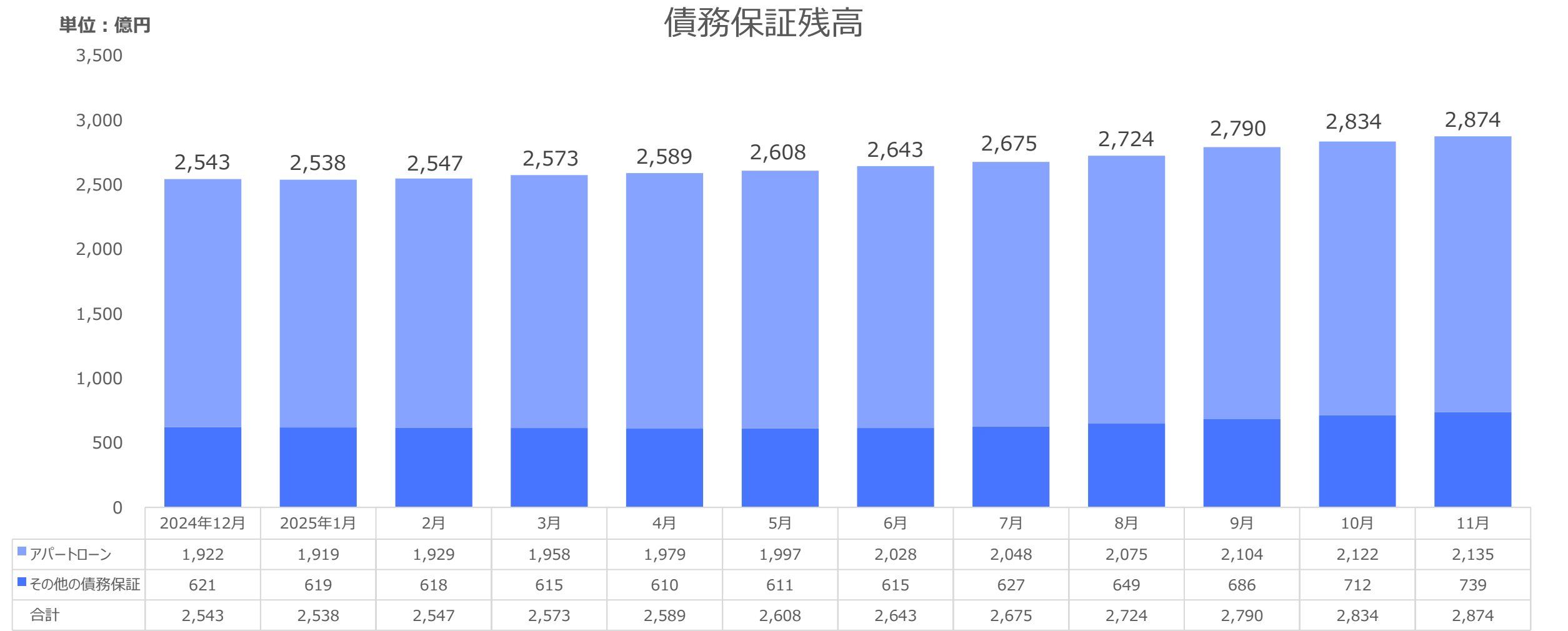
(3) 東南アジア金融事業

単位：億ルピア

Jトラスト銀行インドネシア		1月	2月	3月	4月	5月	6月	7月	8月	9月	10月	11月	12月
銀行業における貸出金残高	2024年	245,193	251,586	261,022	264,798	270,583	271,169	277,061	280,283	281,346	283,942	286,736	265,280
	2025年	267,812	277,698	282,369	279,932	278,646	288,070	288,179	281,123	270,631	263,973	264,653	

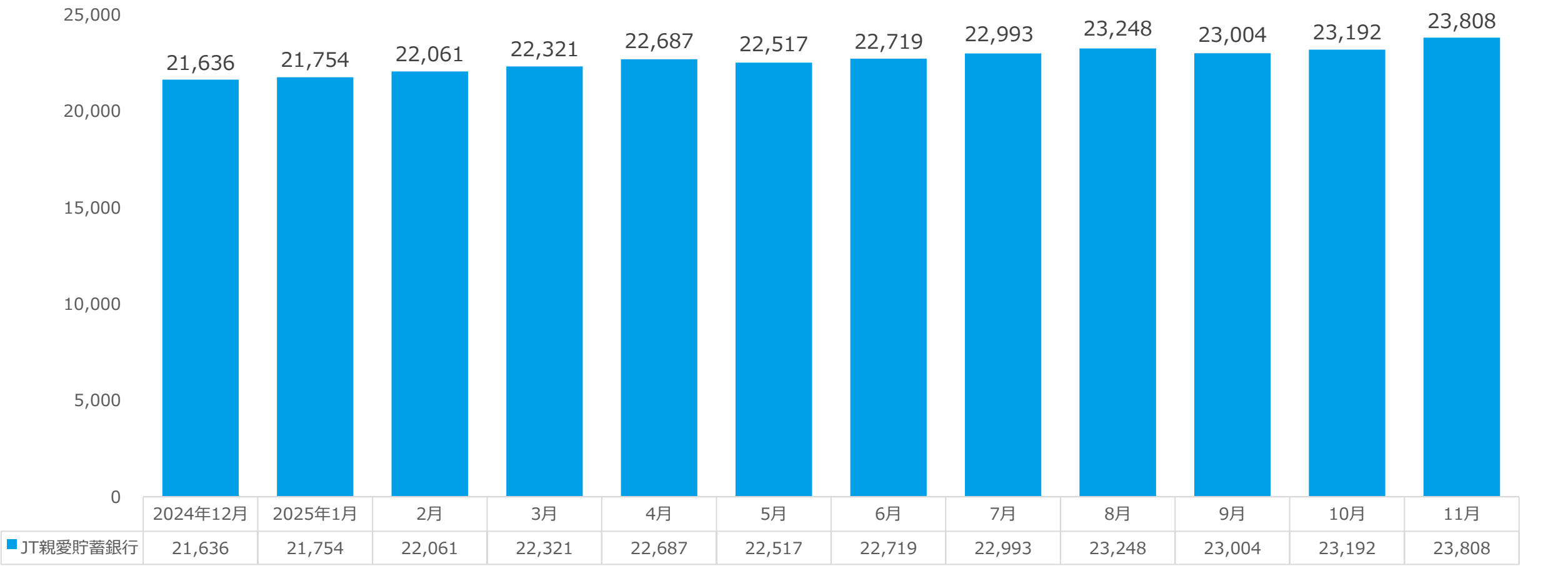
Jトラストロイヤル銀行		1月	2月	3月	4月	5月	6月	7月	8月	9月	10月	11月	12月
銀行業における貸出金残高	2024年	919	912	930	938	927	913	908	900	926	964	1,005	1,005
	2025年	1,023	1,043	1,041	1,012	1,027	1,029	991	987	984	952	957	

単位：百万USD



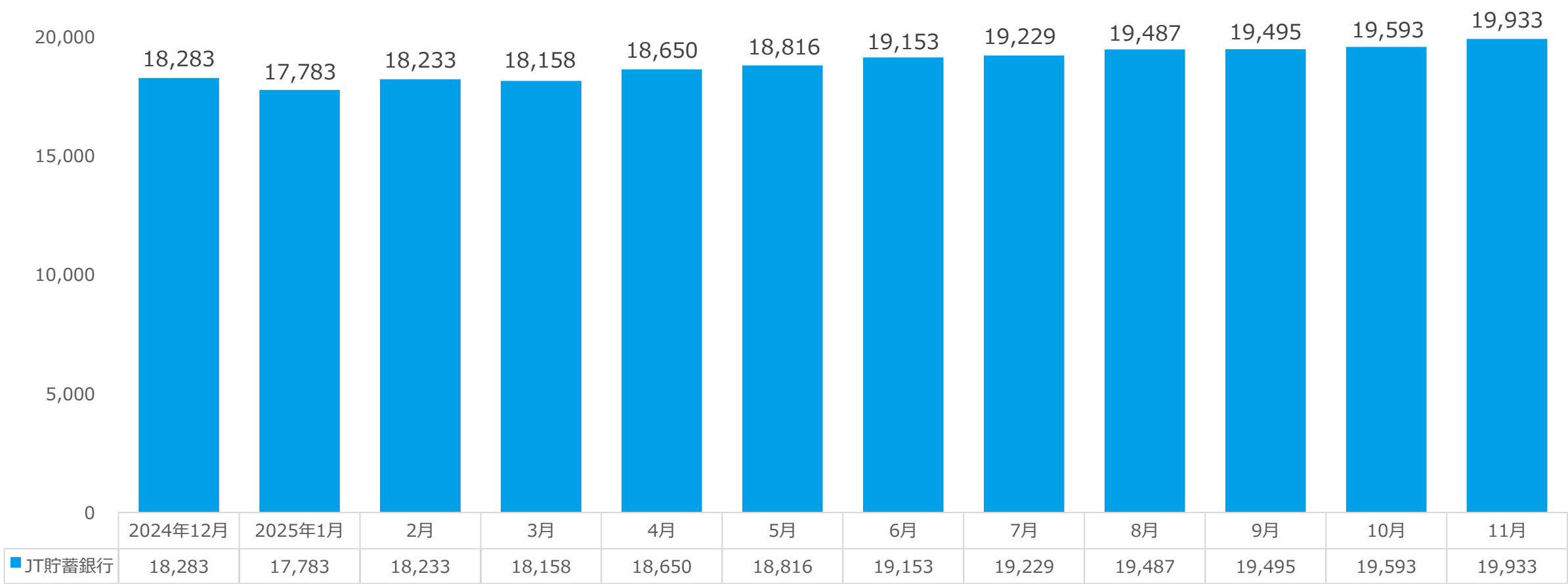
単位：億ウォン

銀行業における貸出残高



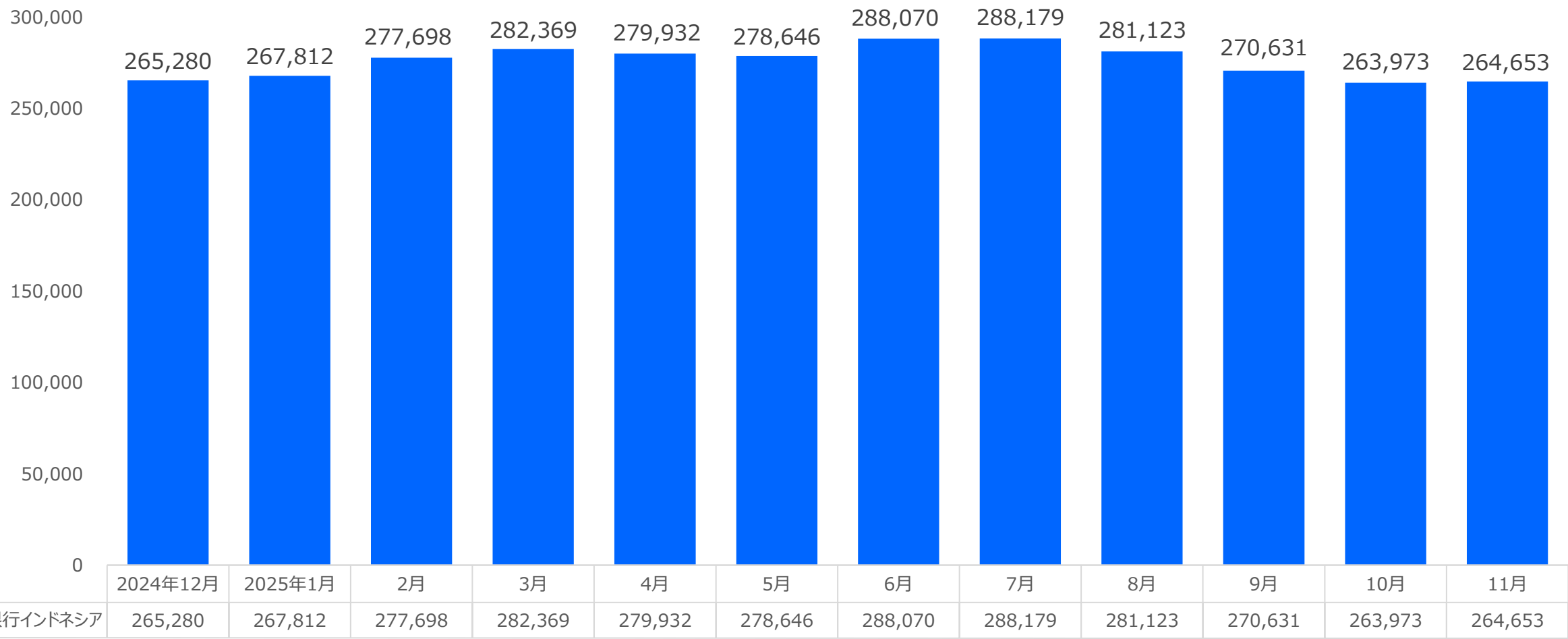
単位：億ウォン

銀行業における貸出残高



単位：億ルピア

銀行業における貸出残高



単位：百万ドル

銀行業における貸出残高

