

# 月次データ推移 2023.01~2024.12 << 速報値 >>

単位未満切り捨て

## (1) 日本金融事業

単位：億円

日本保証		1月	2月	3月	4月	5月	6月	7月	8月	9月	10月	11月	12月
債務保証残高	2023年	2,102	2,107	2,127	2,122	2,153	2,180	2,198	2,215	2,230	2,263	2,289	2,331
	2024年	2,337	2,342	2,357									
うち、アパートローン残高	2023年	1,635	1,641	1,650	1,653	1,662	1,678	1,685	1,693	1,704	1,727	1,739	1,769
	2024年	1,763	1,763	1,772									

## (2) 韓国及びモンゴル金融事業

単位：億ウォン

JT親愛貯蓄銀行		1月	2月	3月	4月	5月	6月	7月	8月	9月	10月	11月	12月
銀行業における貸出金残高	2023年	25,891	26,025	25,367	25,245	24,998	23,924	24,388	24,226	23,407	23,233	22,856	22,326
	2024年	22,855	22,628	22,081									

JT貯蓄銀行		1月	2月	3月	4月	5月	6月	7月	8月	9月	10月	11月	12月
銀行業における貸出金残高	2023年	18,455	18,481	17,832	17,618	17,908	18,199	18,786	18,988	20,965	18,521	18,317	18,182
	2024年	18,197	18,442	19,596									

## (3) 東南アジア金融事業

単位：億ルピア

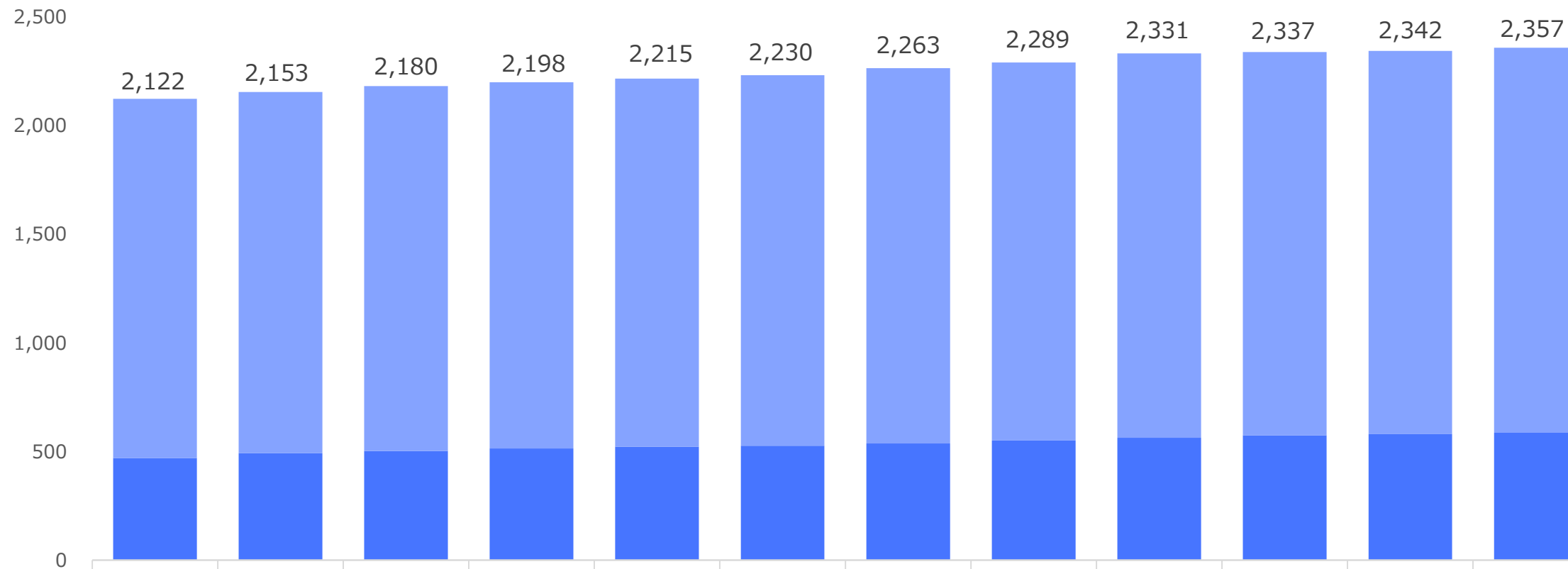
Jトラスト銀行インドネシア		1月	2月	3月	4月	5月	6月	7月	8月	9月	10月	11月	12月
銀行業における貸出金残高	2023年	190,883	193,678	200,557	201,499	212,689	216,990	227,648	229,997	235,983	238,803	244,179	238,798
	2024年	245,193	251,586	261,022									

単位：百万USDル

Jトラストロイヤル銀行		1月	2月	3月	4月	5月	6月	7月	8月	9月	10月	11月	12月
銀行業における貸出金残高	2023年	976	977	976	966	960	950	948	958	960	950	953	979
	2024年	919	912	930									

## 債務保証残高

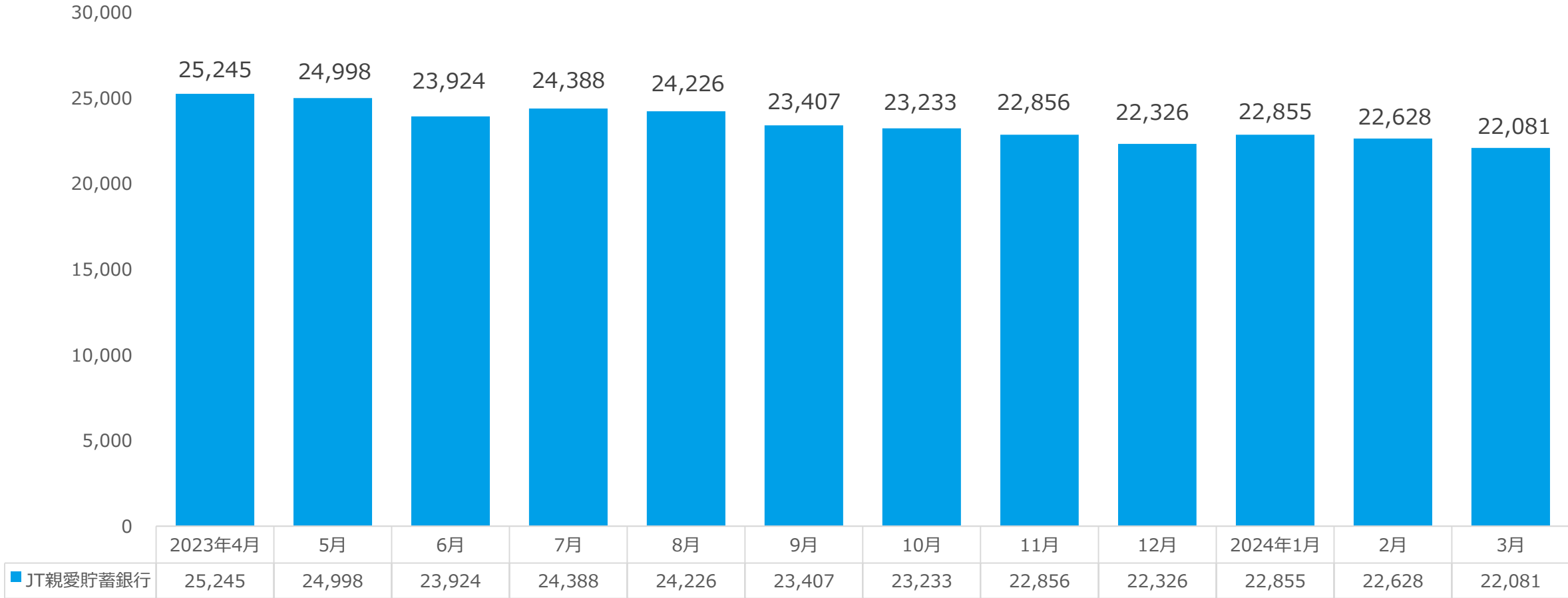
単位：億円



	2023年4月	5月	6月	7月	8月	9月	10月	11月	12月	2024年1月	2月	3月
■ アパートローン	1,653	1,662	1,678	1,685	1,693	1,704	1,727	1,739	1,769	1,763	1,763	1,772
■ その他の債務保証	469	491	502	513	522	526	536	550	562	574	579	585
合計	2,122	2,153	2,180	2,198	2,215	2,230	2,263	2,289	2,331	2,337	2,342	2,357

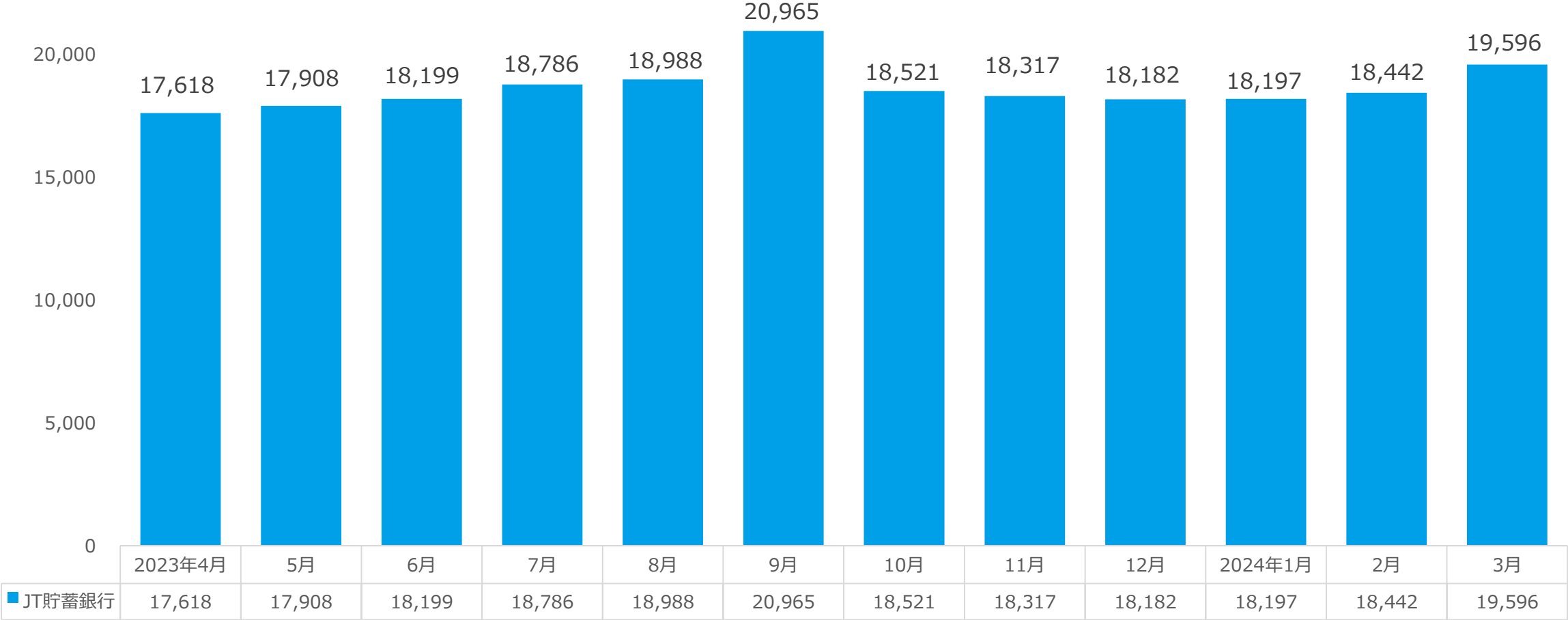
銀行業における貸出金残高

単位：億ウォン



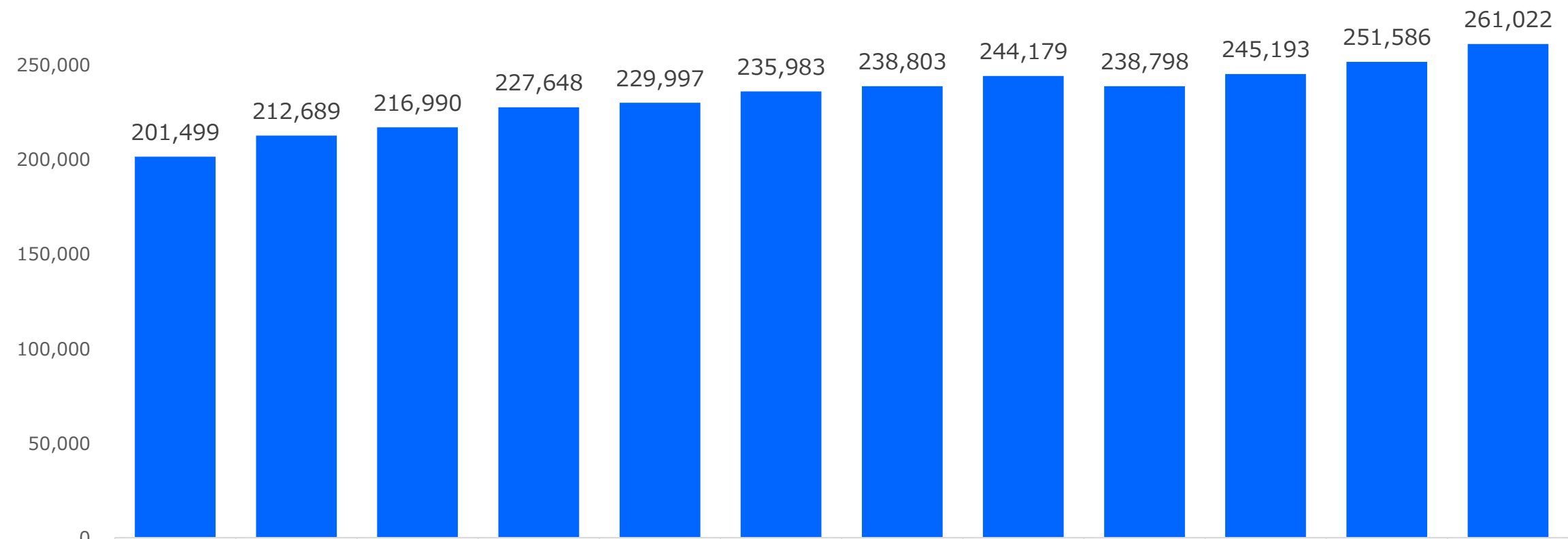
単位：億ウォン

銀行業における貸出金残高



## 銀行業における貸出金残高

単位：億ルピア  
300,000



	2023年4月	5月	6月	7月	8月	9月	10月	11月	12月	2024年1月	2月	3月
■ Jトラスト銀行インドネシア	201,499	212,689	216,990	227,648	229,997	235,983	238,803	244,179	238,798	245,193	251,586	261,022

単位：百万ドル

## 銀行業における貸出金残高

