

■ 日本金融事業

単位：億円

日本保証		1月	2月	3月	4月	5月	6月	7月	8月	9月	10月	11月	12月
債務保証残高	2020年	2,094	2,111	2,123	2,119	2,112	2,109	2,108	2,106	2,101	2,111	2,098	2,091
	2021年	2,087	2,087	2,078	2,072	2,067	2,068	2,052	2,041				
うち、アパートローン残高	2020年	1,572	1,582	1,592	1,574	1,569	1,568	1,568	1,562	1,559	1,554	1,552	1,550
	2021年	1,544	1,544	1,545	1,546	1,546	1,546	1,540	1,545				

■ 韓国及びモンゴル金融事業

単位：億ウォン

JT貯蓄銀行		1月	2月	3月	4月	5月	6月	7月	8月	9月	10月	11月	12月
銀行業における貸出金残高	2020年	12,461	12,977	12,735	12,924	13,152	13,314	13,282	13,450	13,749	13,856	14,671	15,027
	2021年	15,417	15,338	15,199	15,719	15,586	15,351	15,318	15,508				

■ 東南アジア金融事業

単位：億ルピア

Bank JTrust Indonesia (BJI)		1月	2月	3月	4月	5月	6月	7月	8月	9月	10月	11月	12月
銀行業における貸出金残高	2020年	63,104	64,576	73,444	73,880	72,959	71,681	71,435	69,113	68,265	68,254	71,243	73,293
	2021年	72,879	75,547	77,380	79,039	79,392	77,043	78,501	80,990				

JTrust Olympindo Multi Finance (JTO)		1月	2月	3月	4月	5月	6月	7月	8月	9月	10月	11月	12月
JTO及びジョイントファイナンス合計残高	2020年	16,891	18,398	18,934	18,941	18,418	17,728	16,830	16,190	15,442	14,617	13,968	13,277
うち、JTO営業貸付金残高	2020年	4,687	5,662	5,361	4,910	4,577	4,337	3,801	3,614	3,252	2,853	2,770	2,556
うち、BJI貸出金残高	2020年	12,204	12,735	13,572	14,031	13,841	13,391	13,029	12,575	12,189	11,763	11,198	10,720
JTO及びジョイントファイナンス合計残高	2021年	12,722	12,218	11,677	10,610	10,160	9,650	9,260	8,853				
うち、JTO営業貸付金残高	2021年	2,421	2,222	2,026	1,220	1,120	1,147	1,156	1,113				
うち、BJI貸出金残高	2021年	10,300	9,995	9,650	9,390	9,039	8,502	8,104	7,740				

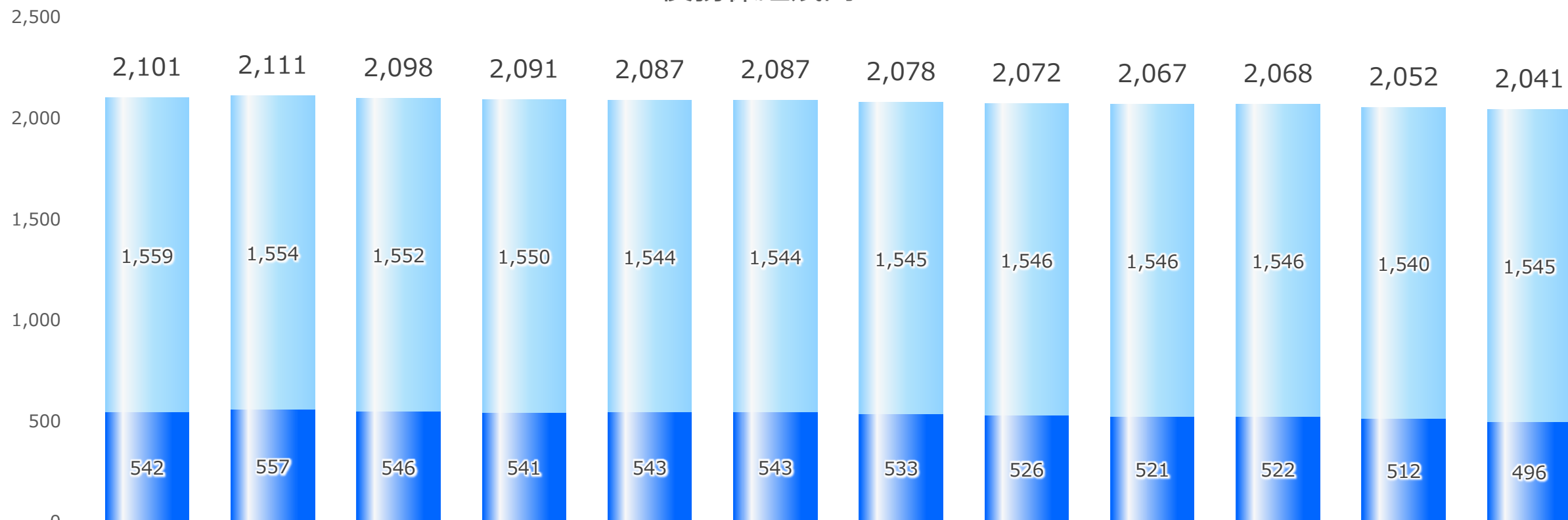
単位：百万USD

JTrust Royal Bank (JTRB)		1月	2月	3月	4月	5月	6月	7月	8月	9月	10月	11月	12月
銀行業における貸出金残高	2020年	521	514	527	541	525	516	512	538	564	596	632	683
	2021年	710	713	751	749	750	756	795	809				

■ 日本金融事業

債務保証残高

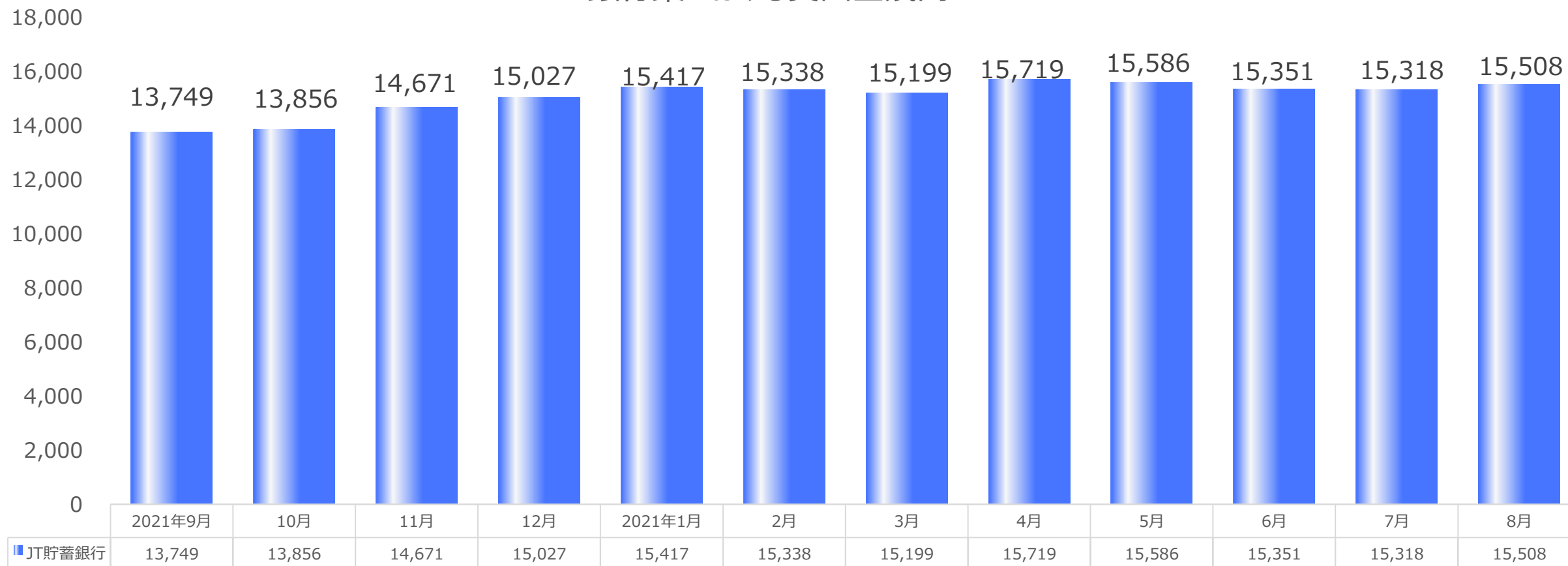
単位：億円



	2020年9月	10月	11月	12月	2021年1月	2月	3月	4月	5月	6月	7月	8月
■ アパートローン	1,559	1,554	1,552	1,550	1,544	1,544	1,545	1,546	1,546	1,546	1,540	1,545
■ その他の債務保証	542	557	546	541	543	543	533	526	521	522	512	496
合計	2,101	2,111	2,098	2,091	2,087	2,087	2,078	2,072	2,067	2,068	2,052	2,041

■ 韓国金融事業

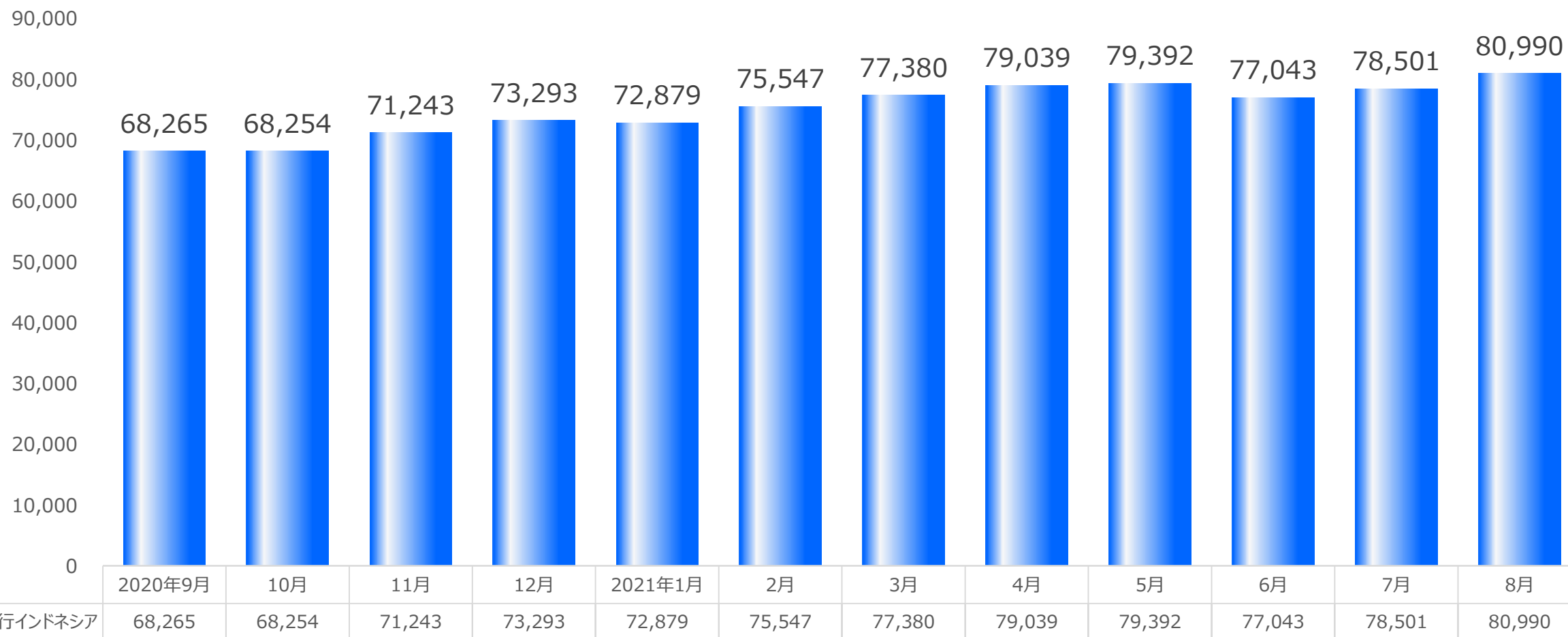
銀行業における貸出金残高



■ 東南アジア金融事業

Jトラスト銀行インドネシア 貸出金残高

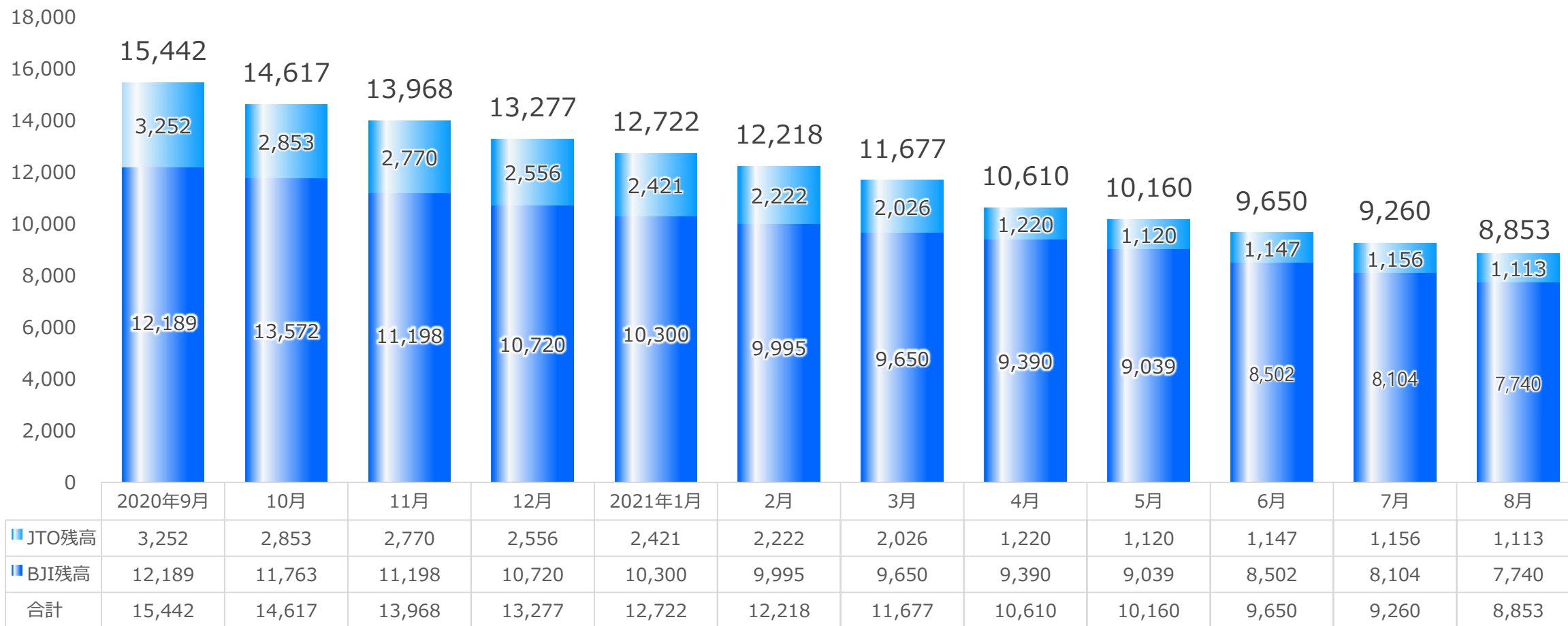
単位：億ルピア



■ 東南アジア金融事業

Jトラストオリンピンドマルチファイナンス
ジョイントファイナンス残高

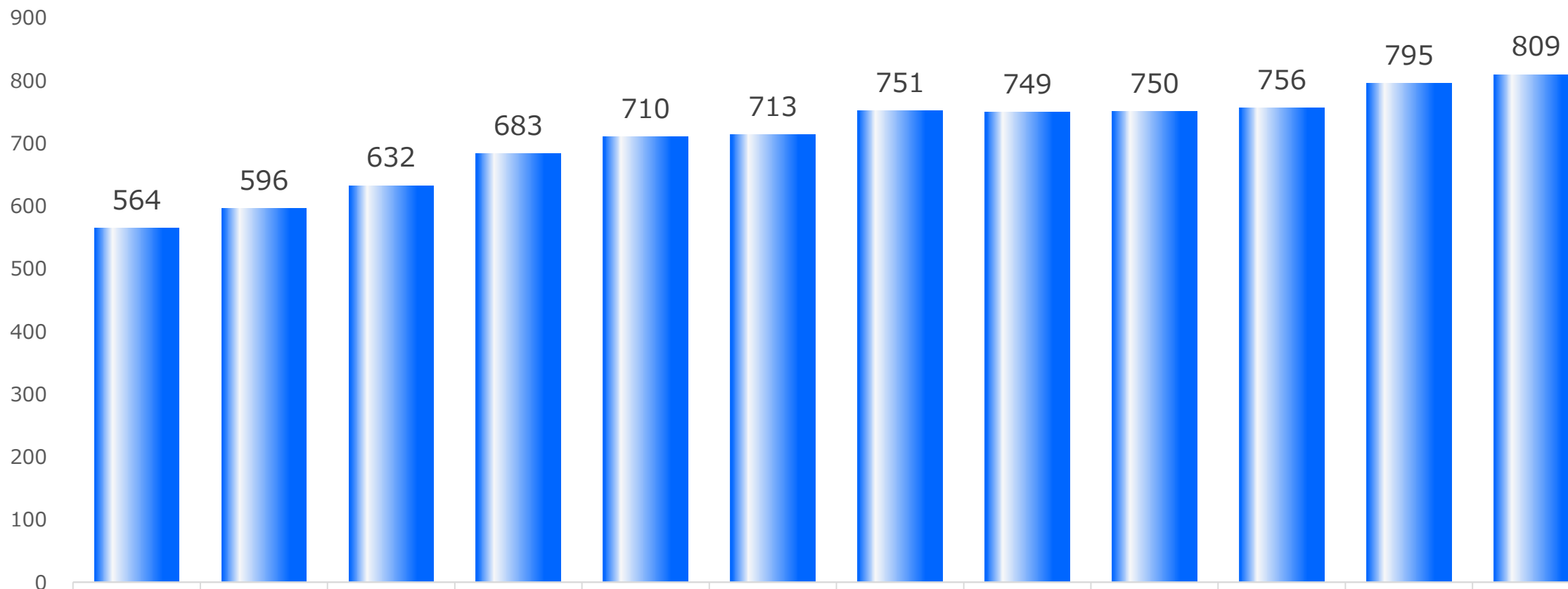
単位：億ルピア



■ 東南アジア金融事業

Jトラストロイヤル銀行 貸出金残高

単位：百万ドル



	2020年9月	10月	11月	12月	2021年1月	2月	3月	4月	5月	6月	7月	8月
Jトラストロイヤル銀行	564	596	632	683	710	713	751	749	750	756	795	809