

■ 日本金融事業

日本保証		単位：億円											
		1月	2月	3月	4月	5月	6月	7月	8月	9月	10月	11月	12月
債務保証残高	2019年	2,006	2,014	2,024	2,037	2,073	2,084	2,085	2,078	2,077	2,077	2,082	2,102
	2020年	2,094	2,111	2,123	2,119	2,112	2,109	2,108	2,106	2,101	2,111	2,098	2,091
うち、アパートローン残高	2019年	1,519	1,520	1,525	1,537	1,565	1,577	1,577	1,570	1,573	1,575	1,576	1,519
	2020年	1,572	1,582	1,592	1,574	1,569	1,568	1,568	1,562	1,559	1,554	1,552	1,550

■ 韓国及びモンゴル金融事業

JTキャピタル		単位：億ウォン											
		1月	2月	3月	4月	5月	6月	7月	8月	9月	10月	11月	12月
営業貸付金残高	2019年	5,825	5,905	5,829	6,000	6,063	6,095	6,164	6,236	6,182	6,256	6,232	6,187
	2020年	6,173	6,236	6,073	5,780	5,568	5,256	5,147	5,040	4,983	4,963	4,865	4,804

■ 東南アジア金融事業

Bank JTrust Indonesia (BJI)		単位：億ルピア											
		1月	2月	3月	4月	5月	6月	7月	8月	9月	10月	11月	12月
銀行業における貸出金残高	2019年	99,239	95,986	87,648	75,554	74,199	71,785	70,826	69,039	65,651	61,472	60,599	62,198
	2020年	63,104	64,576	73,444	73,880	72,959	71,681	71,435	69,113	68,265	68,254	71,243	73,293

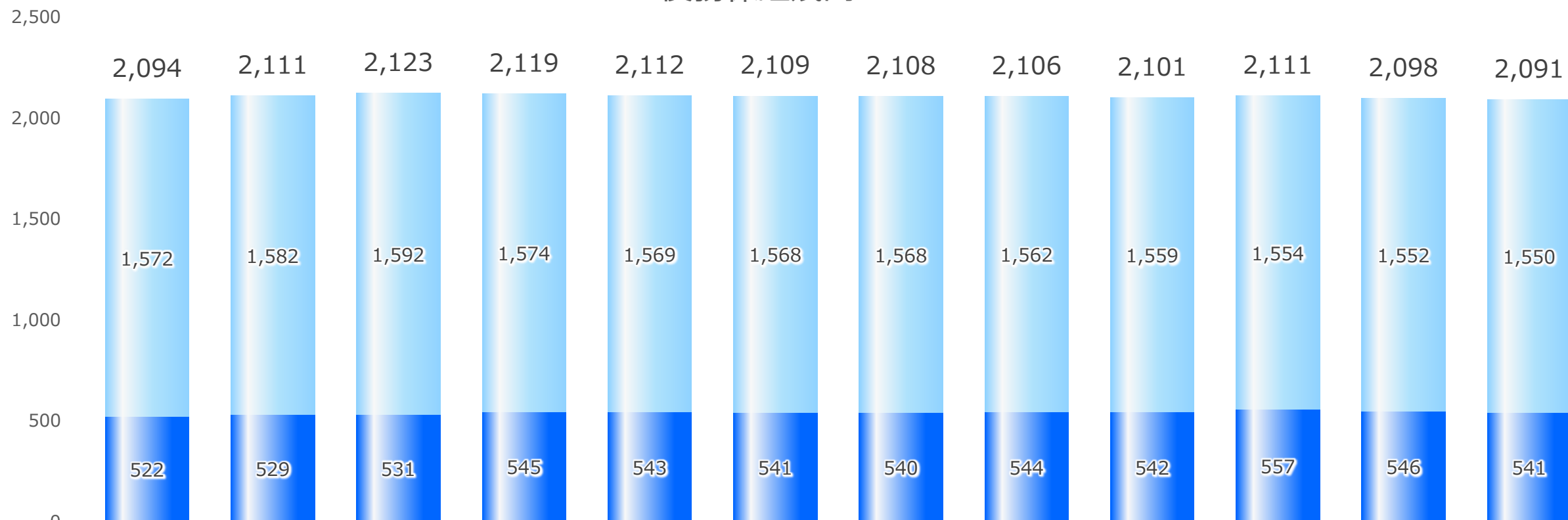
JTrust Olympindo Multi Finance (JTO)		単位：億ルピア											
		1月	2月	3月	4月	5月	6月	7月	8月	9月	10月	11月	12月
JTO及びジョイントファイナンス合計残高	2019年	12,332	12,549	12,805	13,170	13,562	13,738	14,068	14,464	14,794	15,140	15,631	16,298
うち、JTO営業貸付金残高	2019年	9,093	8,774	8,455	8,001	7,191	7,034	6,706	6,206	5,649	5,235	5,153	4,841
うち、BJI貸出金残高	2019年	3,239	3,775	4,349	5,168	6,370	6,704	7,362	8,258	9,145	9,904	10,477	11,456
JTO及びジョイントファイナンス合計残高	2020年	16,891	18,398	18,934	18,941	18,418	17,728	16,830	16,190	15,442	14,617	13,968	13,277
うち、JTO営業貸付金残高	2020年	4,687	5,662	5,361	4,910	4,577	4,337	3,801	3,614	3,252	2,853	2,770	2,556
うち、BJI貸出金残高	2020年	12,204	12,735	13,572	14,031	13,841	13,391	13,029	12,575	12,189	11,763	11,198	10,720

JTrust Royal Bank (JTRB)		単位：百万USD											
		1月	2月	3月	4月	5月	6月	7月	8月	9月	10月	11月	12月
銀行業における貸出金残高	2019年	-	-	-	-	-	-	-	444	447	457	457	496
	2020年	521	514	527	541	525	516	512	538	564	596	632	683

■ 日本金融事業

債務保証残高

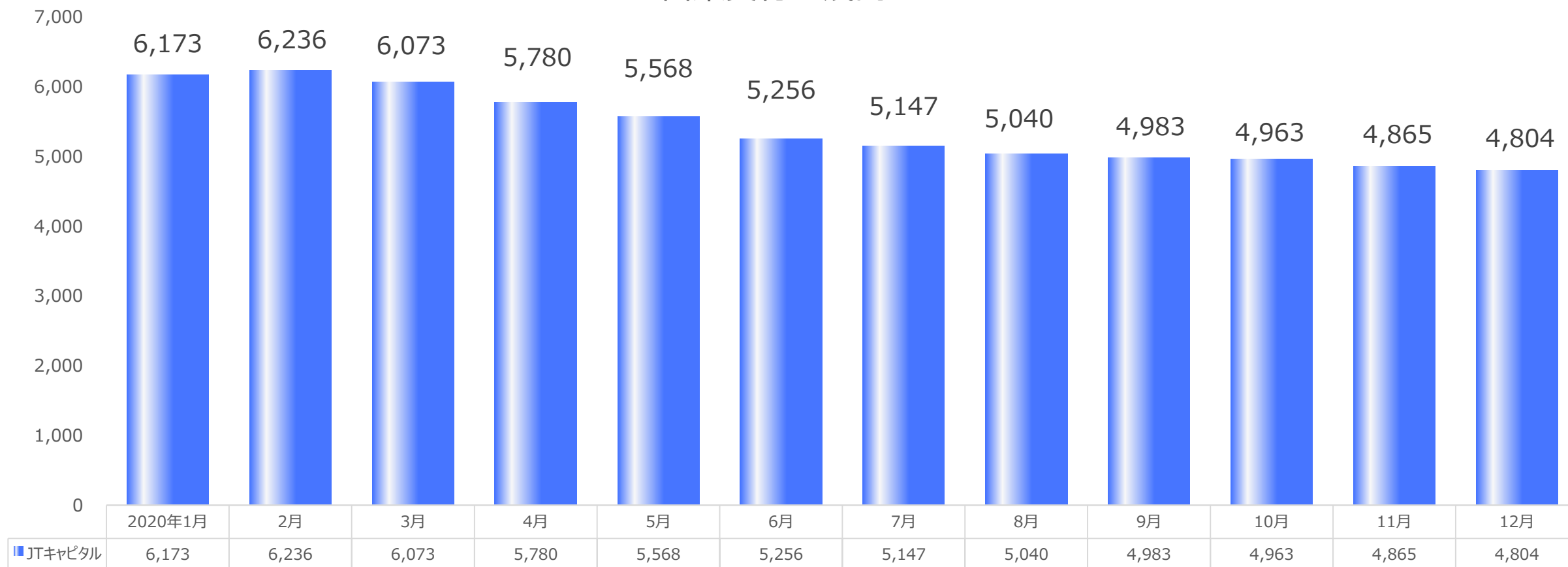
単位：億円



	2020年1月	2月	3月	4月	5月	6月	7月	8月	9月	10月	11月	12月
■ アパートローン	1,572	1,582	1,592	1,574	1,569	1,568	1,568	1,562	1,559	1,554	1,552	1,550
■ その他の債務保証	522	529	531	545	543	541	540	544	542	557	546	541
合計	2,094	2,111	2,123	2,119	2,112	2,109	2,108	2,106	2,101	2,111	2,098	2,091

■ 韓国金融事業

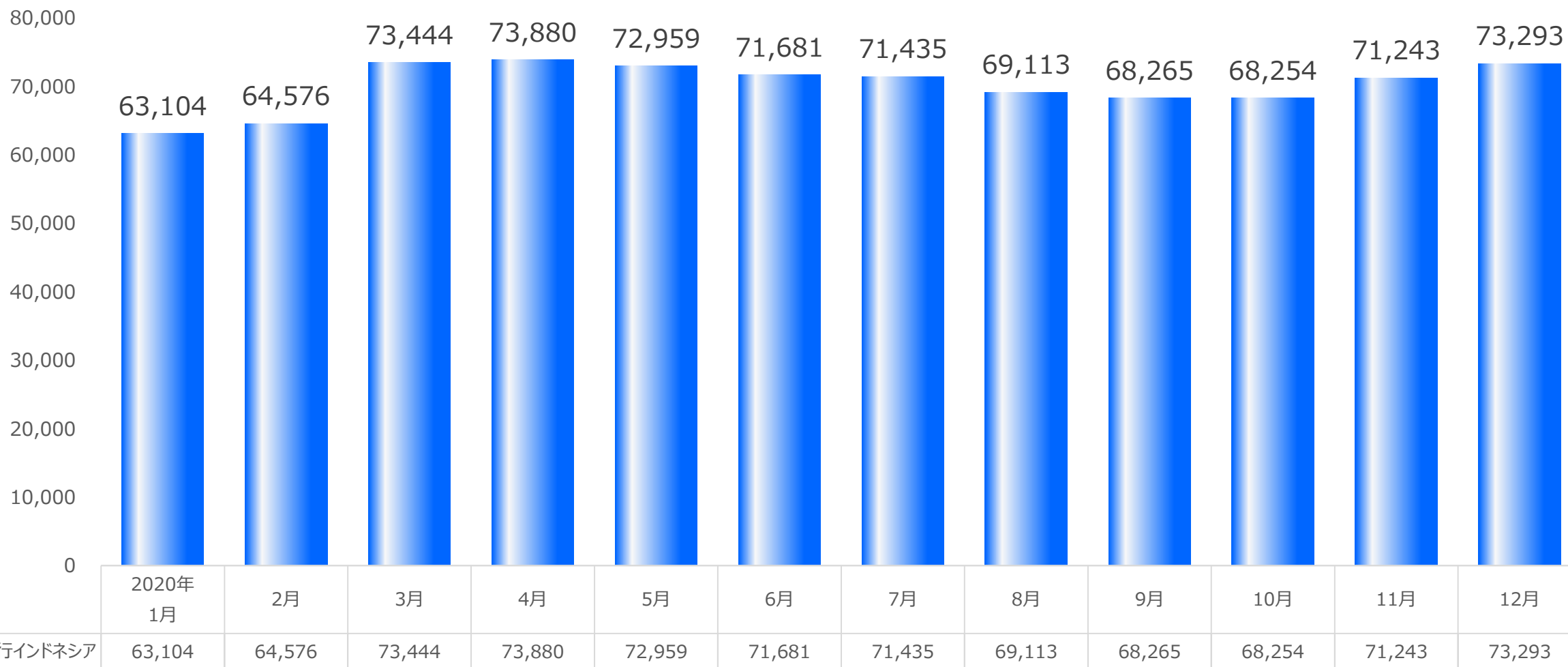
営業貸付金残高



■ 東南アジア金融事業

Jトラスト銀行インドネシア 貸出金残高

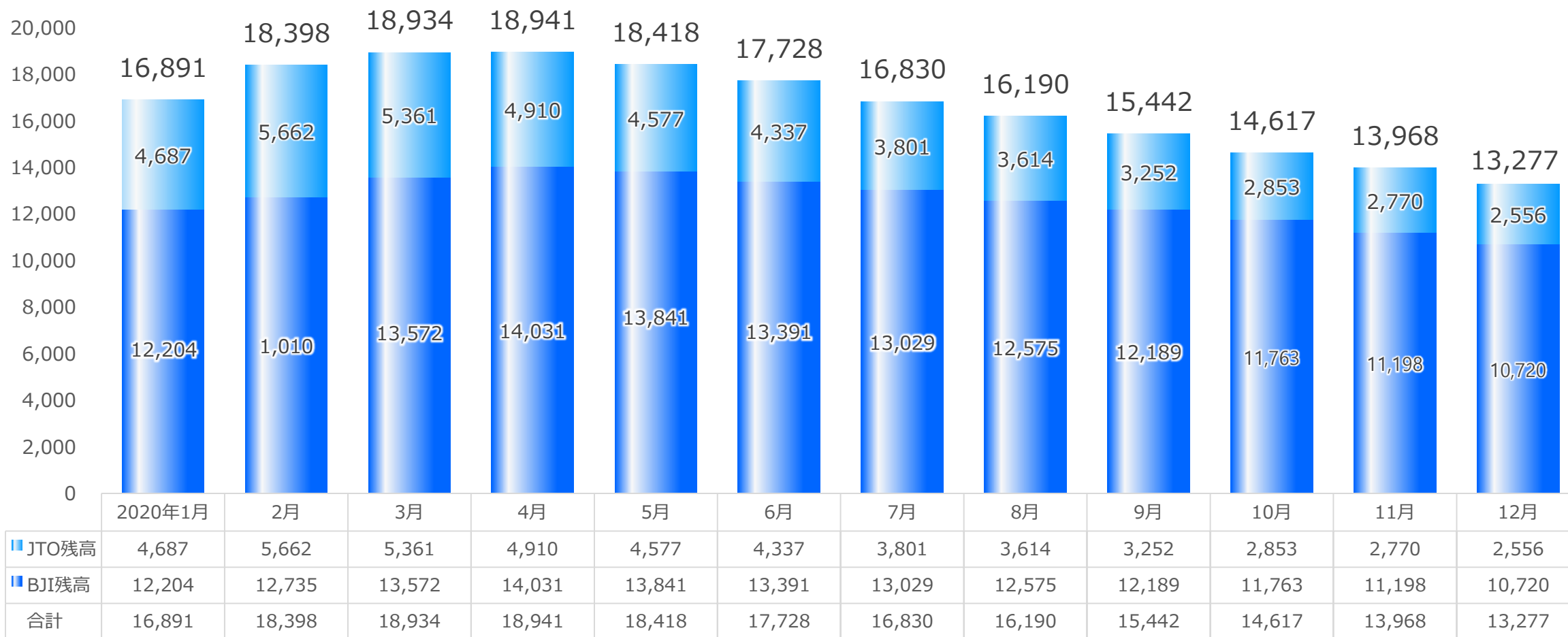
単位：億ルピア



■ 東南アジア金融事業

Jトラストオリンピンドマルチファイナンス
ジョイントファイナンス残高

単位：億ルピア



■ 東南アジア金融事業

Jトラストロイヤル銀行 貸出金残高

単位：百万ドル

