

■ 日本金融事業

単位：億円

日本保証		1月	2月	3月	4月	5月	6月	7月	8月	9月	10月	11月	12月
債務保証残高	2019年	2,006	2,014	2,024	2,037	2,073	2,084	2,085	2,078	2,077	2,077	2,082	2,102
	2020年	2,094	2,111	2,123	2,119	2,112	2,109	2,108	2,106				
うち、アパートローン残高	2019年	1,519	1,520	1,525	1,537	1,565	1,577	1,577	1,570	1,573	1,575	1,576	1,519
	2020年	1,572	1,582	1,592	1,574	1,569	1,568	1,568	1,562				

■ 韓国及びモンゴル金融事業

単位：億ウォン

韓国金融事業		1月	2月	3月	4月	5月	6月	7月	8月	9月	10月	11月	12月
合計	2019年	36,093	36,192	35,787	36,183	36,764	36,956	37,353	37,457	37,124	38,021	38,059	38,245
	2020年	38,043	38,754	38,499	38,876	39,388	38,786	38,787	38,757				

		1月	2月	3月	4月	5月	6月	7月	8月	9月	10月	11月	12月	
銀行業における 貸出金残高	JT親愛貯蓄銀行	2019年	19,580	19,501	19,352	19,644	19,848	19,970	20,075	19,923	19,582	19,937	19,828	19,544
		2020年	19,409	19,539	19,691	20,171	20,668	20,215	20,356	20,268				
	JT貯蓄銀行	2019年	10,687	10,784	10,605	10,539	10,852	10,890	11,114	11,297	11,359	11,828	11,998	12,513
		2020年	12,461	12,977	12,735	12,924	13,152	13,314	13,282	13,449				
合計	2019年	30,267	30,286	29,957	30,183	30,701	30,861	31,189	31,220	30,942	31,765	31,826	32,057	
	2020年	31,870	32,517	32,426	33,095	33,820	33,529	33,639	33,717					

		1月	2月	3月	4月	5月	6月	7月	8月	9月	10月	11月	12月	
営業貸付金残高	JTキャピタル	2019年	5,825	5,905	5,829	6,000	6,063	6,095	6,164	6,236	6,182	6,256	6,232	6,187
		2020年	6,173	6,236	6,073	5,780	5,568	5,256	5,147	5,040				

■ 東南アジア金融事業

単位：億ルピア

Bank JTrust Indonesia (BJI)		1月	2月	3月	4月	5月	6月	7月	8月	9月	10月	11月	12月
銀行業における貸出金残高	2019年	99,239	95,986	87,648	75,554	74,199	71,785	70,826	69,039	65,651	61,472	60,599	62,198
	2020年	63,104	64,576	73,444	73,880	72,959	71,681	71,435	69,113				

JTrust Olympindo Multi Finance (JTO)		1月	2月	3月	4月	5月	6月	7月	8月	9月	10月	11月	12月	
JTO及びジョイントファイナンス合計残高		2019年	12,332	12,549	12,805	13,170	13,562	13,738	14,068	14,464	14,794	15,140	15,631	16,298
うち、JTO営業貸付金残高		2019年	9,093	8,774	8,455	8,001	7,191	7,034	6,706	6,206	5,649	5,235	5,153	4,841
うち、BJI貸出金残高		2019年	3,239	3,775	4,349	5,168	6,370	6,704	7,362	8,258	9,145	9,904	10,477	11,456
JTO及びジョイントファイナンス合計残高		2020年	16,891	18,398	18,934	18,941	18,418	17,728	16,830	16,190				
うち、JTO営業貸付金残高		2020年	4,687	5,662	5,361	4,910	4,577	4,337	3,801	3,614				
うち、BJI貸出金残高		2020年	12,204	12,735	13,572	14,031	13,841	13,391	13,029	12,575				

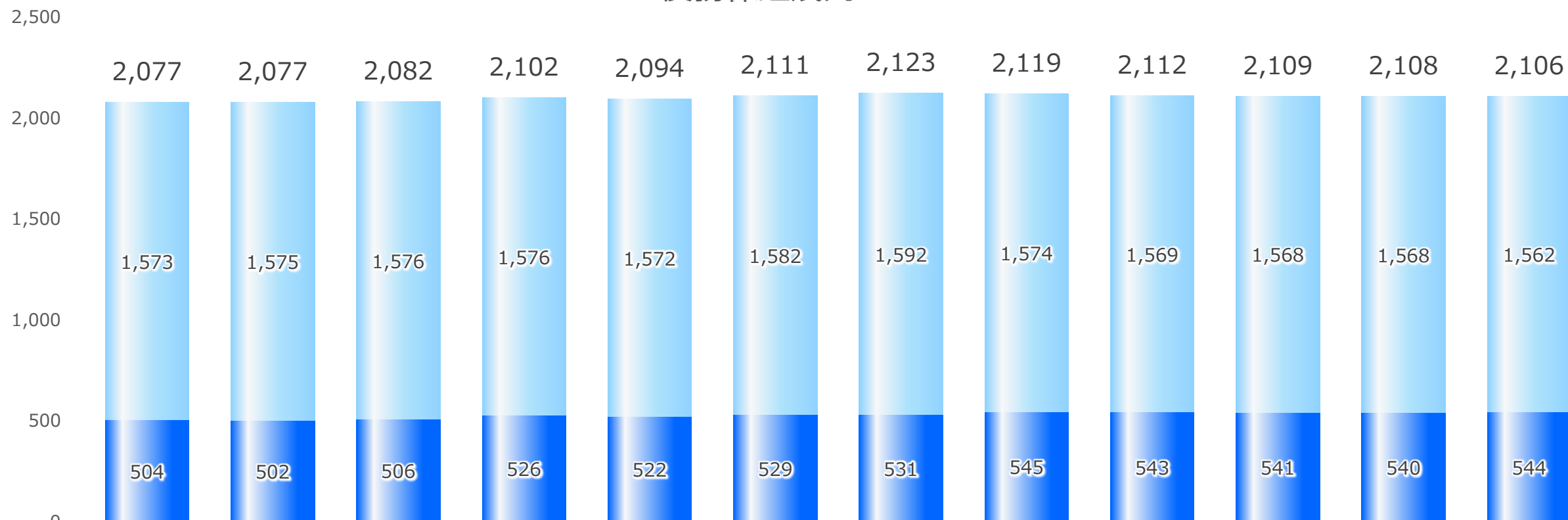
単位：百万USD

JTrust Royal Bank (JTRB)		1月	2月	3月	4月	5月	6月	7月	8月	9月	10月	11月	12月
銀行業における貸出金残高	2019年	-	-	-	-	-	-	-	444	447	457	457	496
	2020年	521	514	527	541	525	516	512	538	-	-	-	-

■ 日本金融事業

債務保証残高

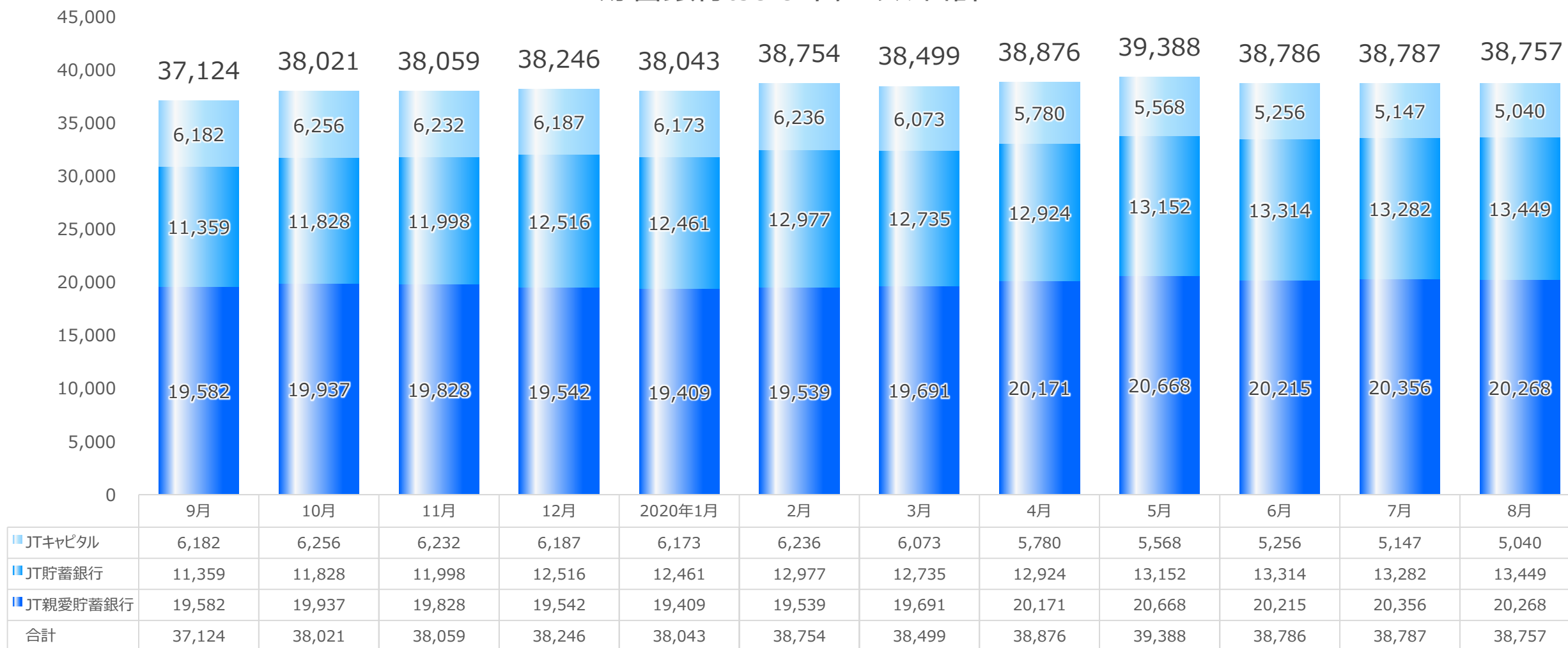
単位：億円



	9月	10月	11月	12月	2020年1月	2月	3月	4月	5月	6月	7月	8月
■ アパートローン	1,573	1,575	1,576	1,576	1,572	1,582	1,592	1,574	1,569	1,568	1,568	1,562
■ その他の債務保証	504	502	506	526	522	529	531	545	543	541	540	544
合計	2,077	2,077	2,082	2,102	2,094	2,111	2,123	2,119	2,112	2,109	2,108	2,106

■ 韓国金融事業

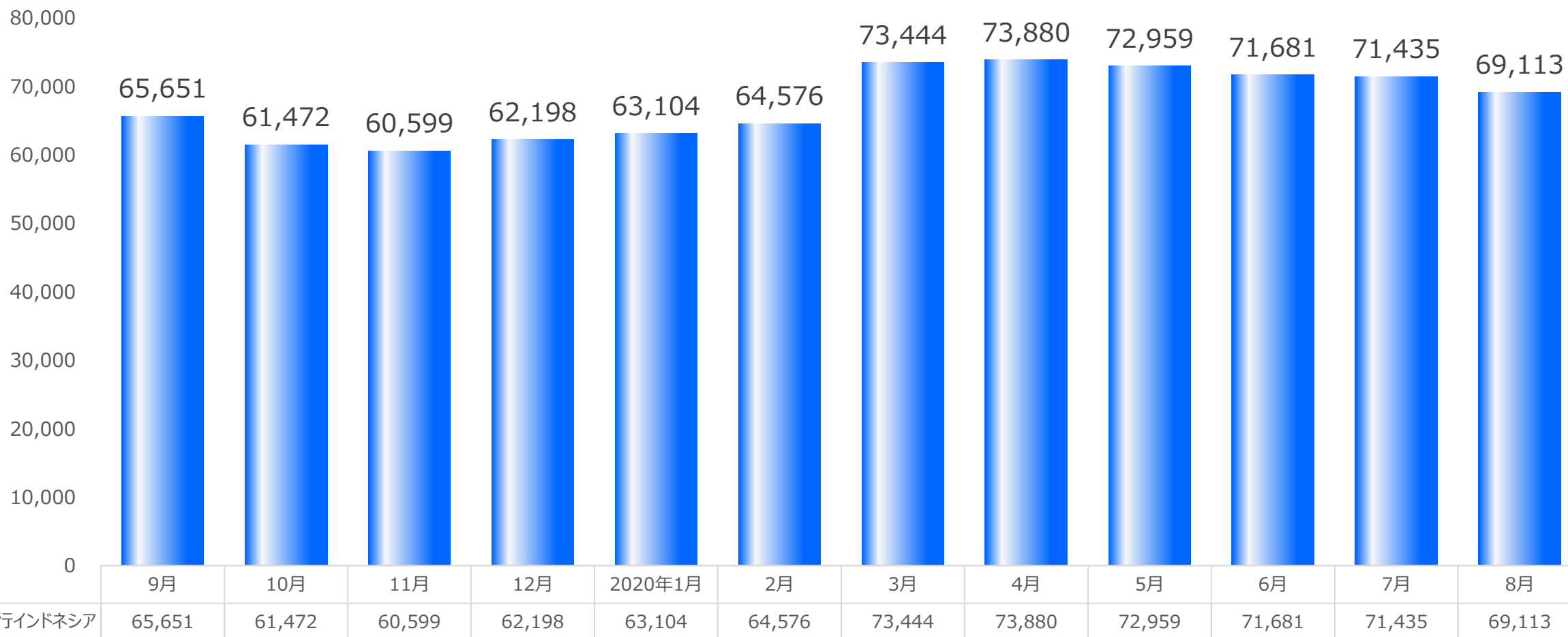
貯蓄銀行およびキャピタル合計



■ 東南アジア金融事業

Jトラスト銀行インドネシア残高

単位：億ルピア

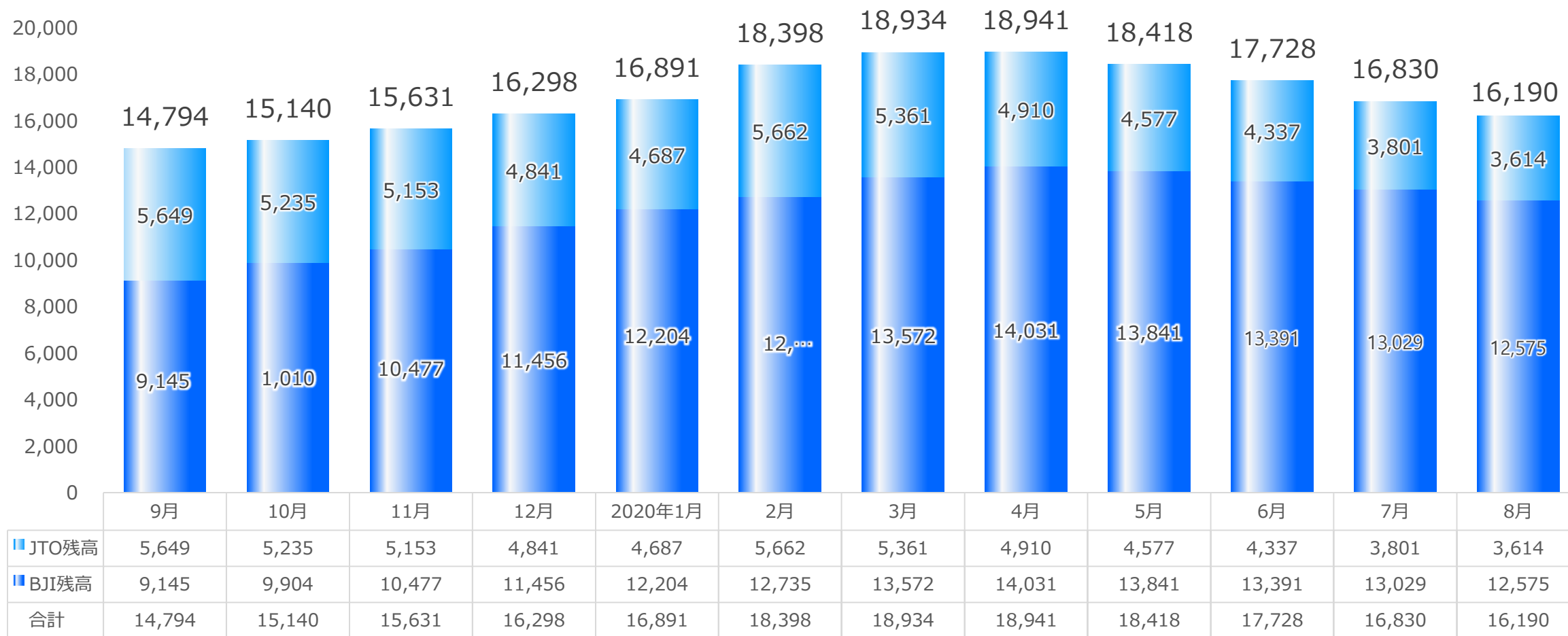


Jトラスト銀行インドネシア

■ 東南アジア金融事業

Jトラストオリンピンドマルチファイナンス
ジョイントファイナンス残高

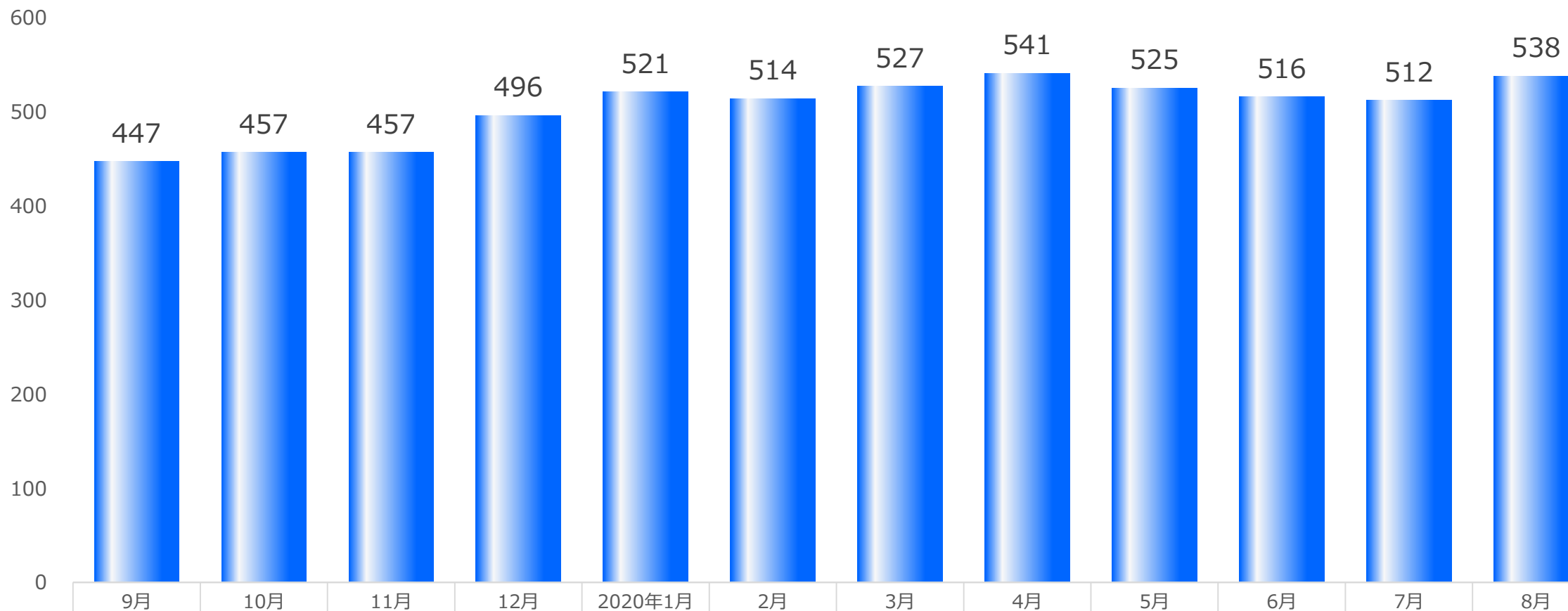
単位：億ルピア



■ 東南アジア金融事業

Jトラストロイヤル銀行残高

単位：百万ドル



Jトラストロイヤル銀行	447	457	457	496	521	514	527	541	525	516	512	538
-------------	-----	-----	-----	-----	-----	-----	-----	-----	-----	-----	-----	-----