

■ 日本金融事業

単位：億円

日本保証		1月	2月	3月	4月	5月	6月	7月	8月	9月	10月	11月	12月
債務保証残高	2018年	1,293	1,323	1,418	1,450	1,512	1,597	1,655	1,701	1,734	1,838	1,930	2,005
	2019年	2,006	2,014	2,024	2,037	2,073	2,084	2,085	2,078	2,077			
うち、アパートローン残高	2018年	895	926	1,014	1,045	1,095	1,165	1,204	1,245	1,271	1,361	1,441	1,513
	2019年	1,519	1,520	1,525	1,537	1,565	1,577	1,577	1,570	1,573			

■ 韓国及びモンゴル金融事業

単位：億ウォン

韓国金融事業		1月	2月	3月	4月	5月	6月	7月	8月	9月	10月	11月	12月
合 計	2018年	32,726	33,123	33,399	34,094	34,938	35,290	36,052	36,588	36,694	36,460	36,717	36,281
	2019年	36,093	36,192	35,787	36,183	36,764	36,956	37,353	37,457	37,124			

		1月	2月	3月	4月	5月	6月	7月	8月	9月	10月	11月	12月
銀行業における 貸出金残高	JT親愛貯蓄銀行	2018年	17,690	17,922	18,240	18,762	19,402	19,568	19,948	20,308	20,095	19,949	20,176
		2019年	19,580	19,501	19,352	19,644	19,848	19,970	20,075	19,923	19,582		
	JT貯蓄銀行	2018年	9,327	9,475	9,427	9,548	9,809	9,936	10,202	10,309	10,565	10,543	10,580
		2019年	10,687	10,784	10,605	10,539	10,852	10,890	11,114	11,297	11,359		
合 計		2018年	27,018	27,398	27,667	28,311	29,211	29,504	30,151	30,617	30,660	30,493	30,756
		2019年	30,267	30,286	29,957	30,183	30,701	30,861	31,189	31,220	30,942		

		1月	2月	3月	4月	5月	6月	7月	8月	9月	10月	11月	12月
営業貸付金残高	JTキャピタル	2018年	5,708	5,725	5,731	5,782	5,726	5,785	5,900	5,970	6,033	5,966	5,960
		2019年	5,825	5,905	5,829	6,000	6,063	6,095	6,164	6,236	6,182		

■ 東南アジア金融事業

単位：億ルピア

Bank JTrust Indonesia (BJI)		1月	2月	3月	4月	5月	6月	7月	8月	9月	10月	11月	12月
銀行業における貸出金残高	2018年	115,661	115,000	117,475	119,492	121,790	122,125	124,795	122,224	120,026	117,929	114,213	102,048
	2019年	99,239	95,986	87,648	75,554	74,199	71,785	70,826	69,039	65,651			

JTrust Olympindo Multi Finance (JTO)		1月	2月	3月	4月	5月	6月	7月	8月	9月	10月	11月	12月
JTO及びジョイントファイナンス合計残高	2018年	-	-	-	-	-	-	-	-	-	12,127	12,123	12,140
うち、JTO営業貸付金残高	2018年	-	-	-	-	-	-	-	-	-	11,116	10,683	9,515
うち、BJI貸出金残高	2018年	-	-	-	-	-	-	-	-	-	1,010	1,439	2,624
JTO及びジョイントファイナンス合計残高	2019年	12,332	12,549	12,805	13,170	13,562	13,738	14,068	14,464	14,794			
うち、JTO営業貸付金残高	2019年	9,093	8,774	8,455	8,001	7,191	7,034	6,706	6,206	5,649			
うち、BJI貸出金残高	2019年	3,239	3,775	4,349	5,168	6,370	6,704	7,362	8,258	9,145			

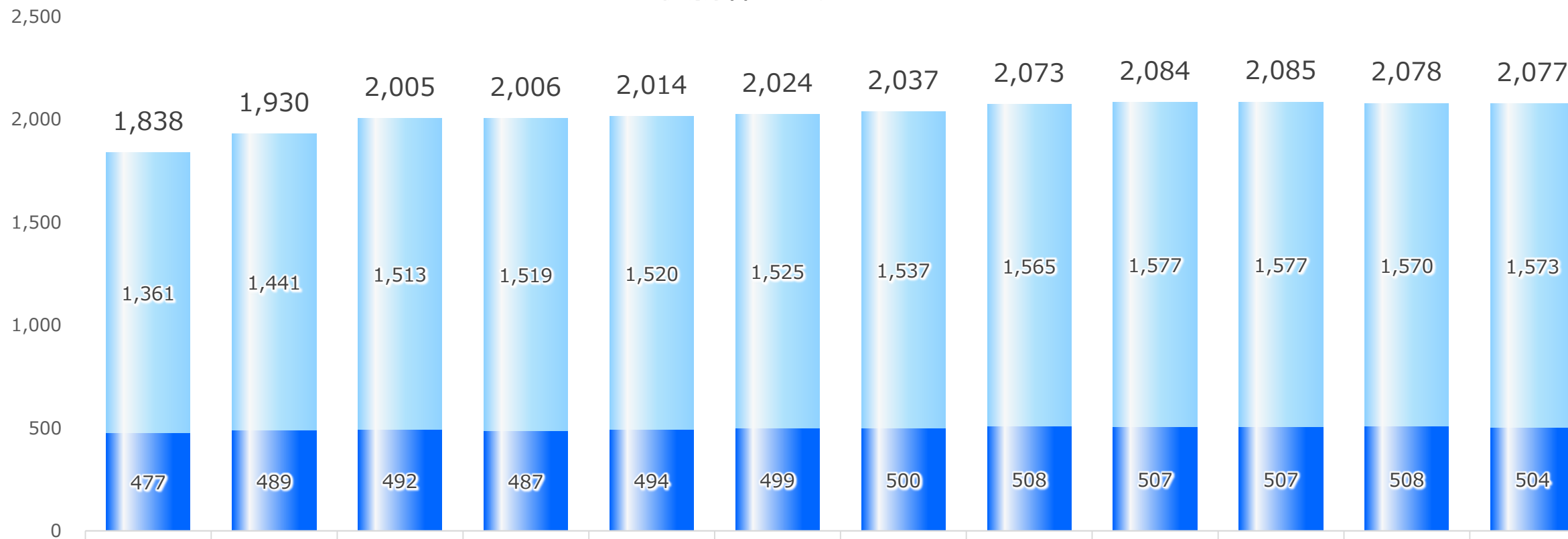
JTrust Royal Bank (JTRB)		1月	2月	3月	4月	5月	6月	7月	8月	9月	10月	11月	12月
銀行業における貸出金残高	2018年	-	-	-	-	-	-	-	-	-	-	-	-
	2019年	-	-	-	-	-	-	-	444	447			

単位：百万USDドル

■ 日本金融事業

債務保証残高

単位：億円

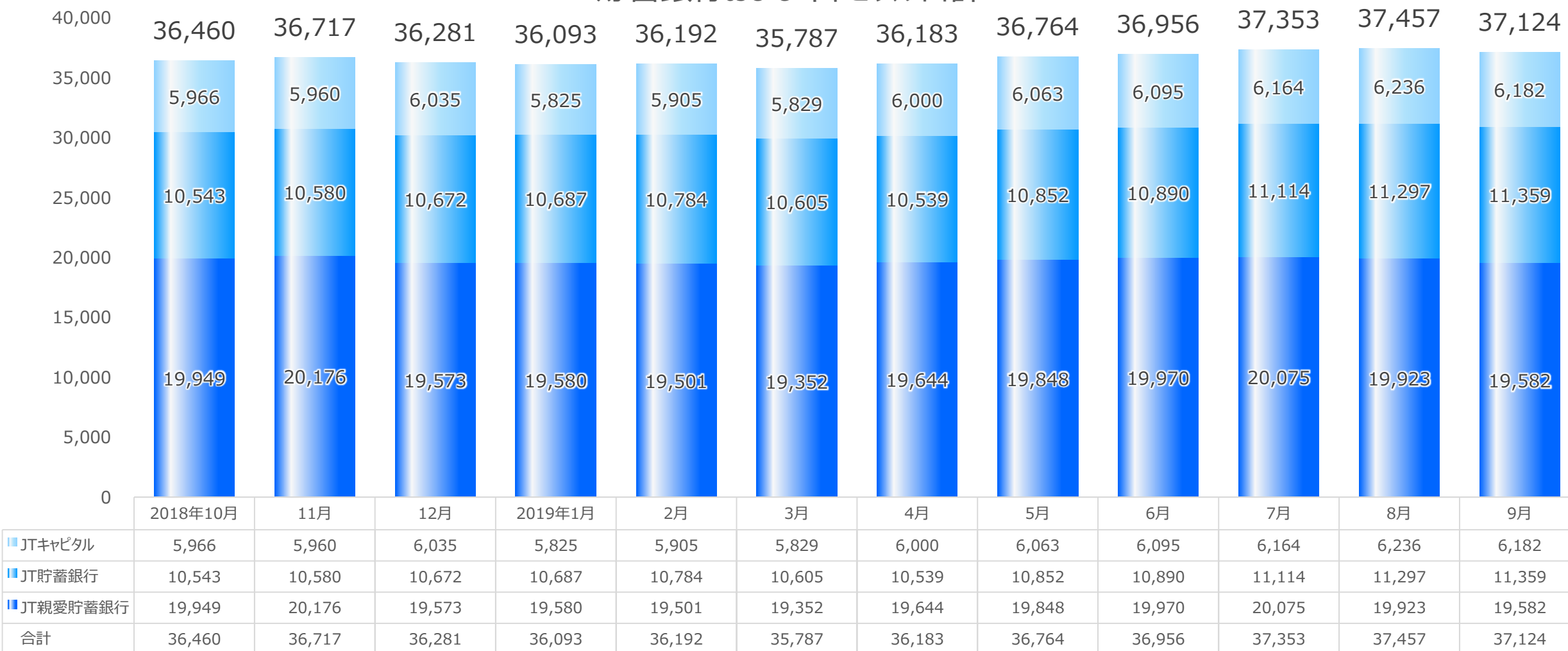


	10月	11月	12月	2019年1月	2月	3月	4月	5月	6月	7月	8月	9月
■ アパートローン	1,361	1,441	1,513	1,519	1,520	1,525	1,537	1,565	1,577	1,577	1,570	1,573
■ その他の債務保証	477	489	492	487	494	499	500	508	507	507	508	504
合計	1,838	1,930	2,005	2,006	2,014	2,024	2,037	2,073	2,084	2,085	2,078	2,077

単位：億ウォン

■ 韓国金融事業

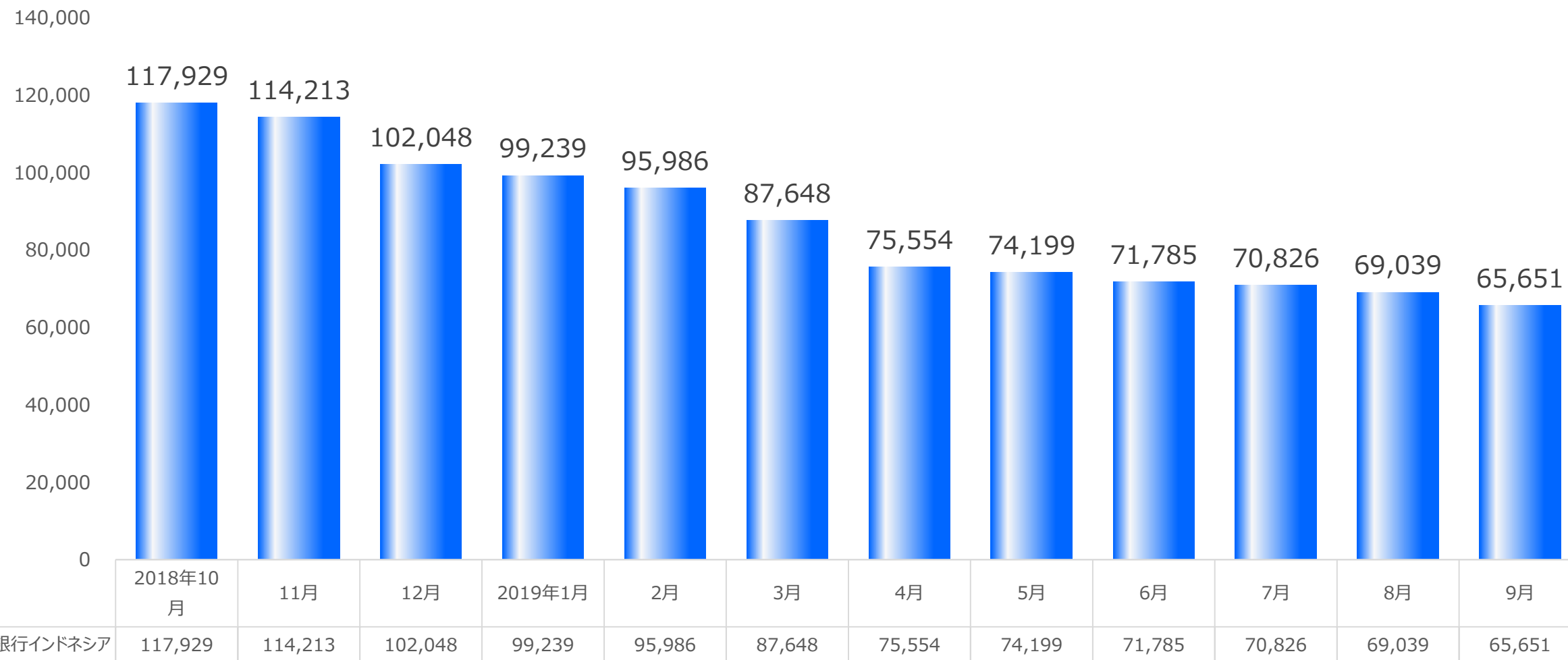
貯蓄銀行およびキャピタル合計



■ 東南アジア金融事業

Jトラスト銀行インドネシア残高

単位：億ルピア



■ 東南アジア金融事業

Jトラストオリンピンドマルチファイナンス
ジョイントファイナンス残高

単位：億ルピア

