

※ 2017年7月計数より、IFRSベースで集計しております。なお、速報値としての位置づけのため、監査法人の監査を受けておりませんので、決算時の確定計数とは異なることがあります。

■ 日本金融事業

単位：億円

日本保証		4月	5月	6月	7月	8月	9月	10月	11月	12月	1月	2月	3月
債務保証残高	2018/03期	894	935	988	1,030	1,060	1,121	1,150	1,190	1,288	1,293	1,323	1,418
	2019/03期	1,450	1,512	1,597	1,655	1,701	1,734	1,838	1,930	2,005	2,006	2,014	2,024
うち、アパートローン残高	2018/03期	505	540	588	628	652	712	750	788	886	895	926	1,014
	2019/03期	1,045	1,095	1,165	1,204	1,245	1,271	1,361	1,441	1,513	1,519	1,520	1,525

■ 韓国及びモンゴル金融事業

単位：億ウォン

韓国金融事業		4月	5月	6月	7月	8月	9月	10月	11月	12月	1月	2月	3月
合計	2018/03期	28,692	28,674	28,476	29,471	30,266	30,861	31,876	32,210	32,034	32,726	33,123	33,399
	2019/03期	34,094	34,938	35,290	36,052	36,588	36,694	36,460	36,717	36,281	36,093	36,192	35,787

		4月	5月	6月	7月	8月	9月	10月	11月	12月	1月	2月	3月	
銀行業における 貸出金残高	JT親愛貯蓄銀行	2018/03期	17,170	16,920	16,753	17,198	17,369	17,506	17,810	17,886	17,287	17,690	17,922	18,240
		2019/03期	18,762	19,402	19,568	19,948	20,308	20,095	19,949	20,176	19,573	19,580	19,501	19,352
	JT貯蓄銀行	2018/03期	6,842	6,925	7,166	7,485	7,855	8,153	8,751	8,906	9,128	9,327	9,475	9,427
		2019/03期	9,548	9,809	9,936	10,202	10,309	10,565	10,543	10,580	10,672	10,687	10,784	10,605
合計	2018/03期	24,012	23,846	23,919	24,683	25,224	25,659	26,562	26,793	26,415	27,018	27,398	27,667	
	2019/03期	28,311	29,211	29,504	30,151	30,617	30,660	30,493	30,756	30,246	30,267	30,286	29,957	

		4月	5月	6月	7月	8月	9月	10月	11月	12月	1月	2月	3月	
営業貸付金残高	JTキャピタル	2018/03期	4,679	4,828	4,556	4,787	5,041	5,201	5,314	5,417	5,619	5,708	5,725	5,731
		2019/03期	5,782	5,726	5,785	5,900	5,970	6,033	5,966	5,960	6,035	5,825	5,905	5,829

■ 東南アジア金融事業

単位：億ルピア

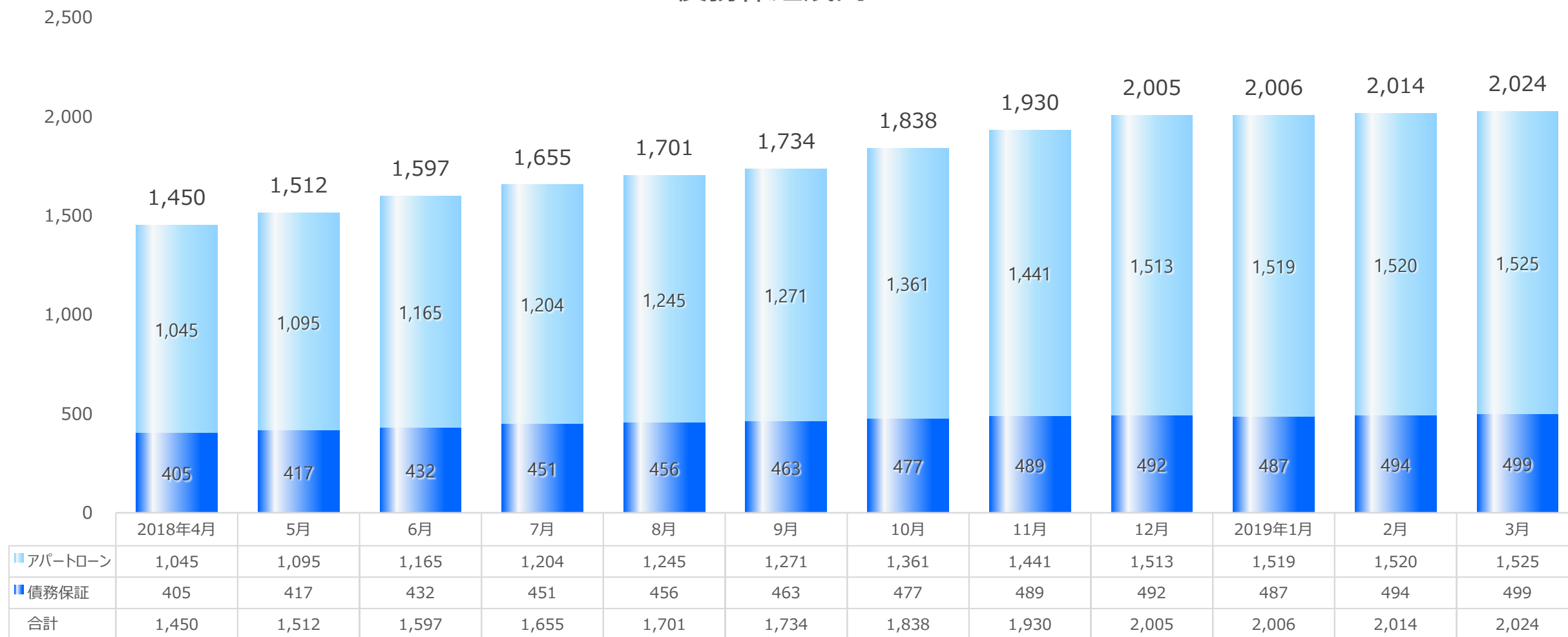
Bank JTrust Indonesia (BJI)		4月	5月	6月	7月	8月	9月	10月	11月	12月	1月	2月	3月
銀行業における貸出金残高	2018/03期	106,218	104,974	102,108	104,818	106,806	110,812	112,001	112,200	114,305	115,661	115,000	117,475
	2019/03期	119,492	121,790	122,125	124,795	122,224	120,026	117,929	114,213	102,048	99,239	95,986	87,648

JTrust Olypindo Multi Finance (JTO)		4月	5月	6月	7月	8月	9月	10月	11月	12月	1月	2月	3月
JTO及びジョイントファイナンス合計残高	2019/03期	-	-	-	-	-	-	12,127	12,123	12,140	12,332	12,549	12,805
うち、JTO営業貸付金残高	2019/03期	-	-	-	-	-	-	11,116	10,683	9,515	9,093	8,774	8,455
うち、BJI貸出金残高	2019/03期	-	-	-	-	-	-	1,010	1,439	2,624	3,239	3,775	4,349

■ 日本金融事業

債務保証残高

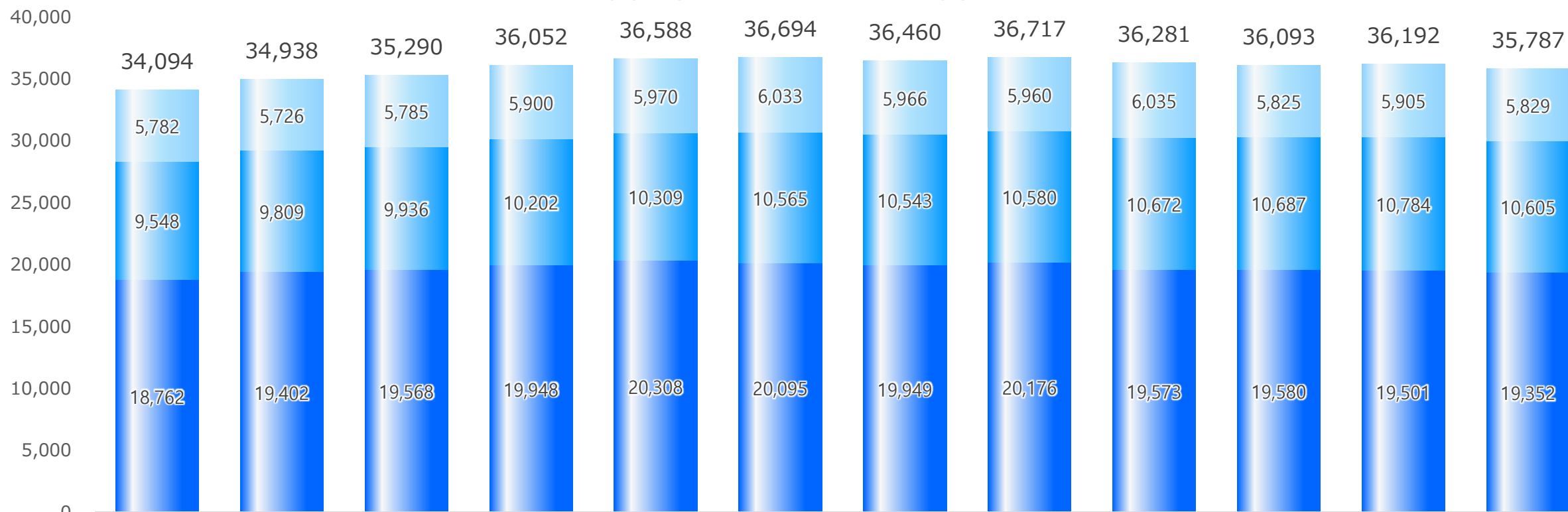
単位：億円



■ 韓国金融事業

貯蓄銀行およびキャピタル合計

単位：億ウォン

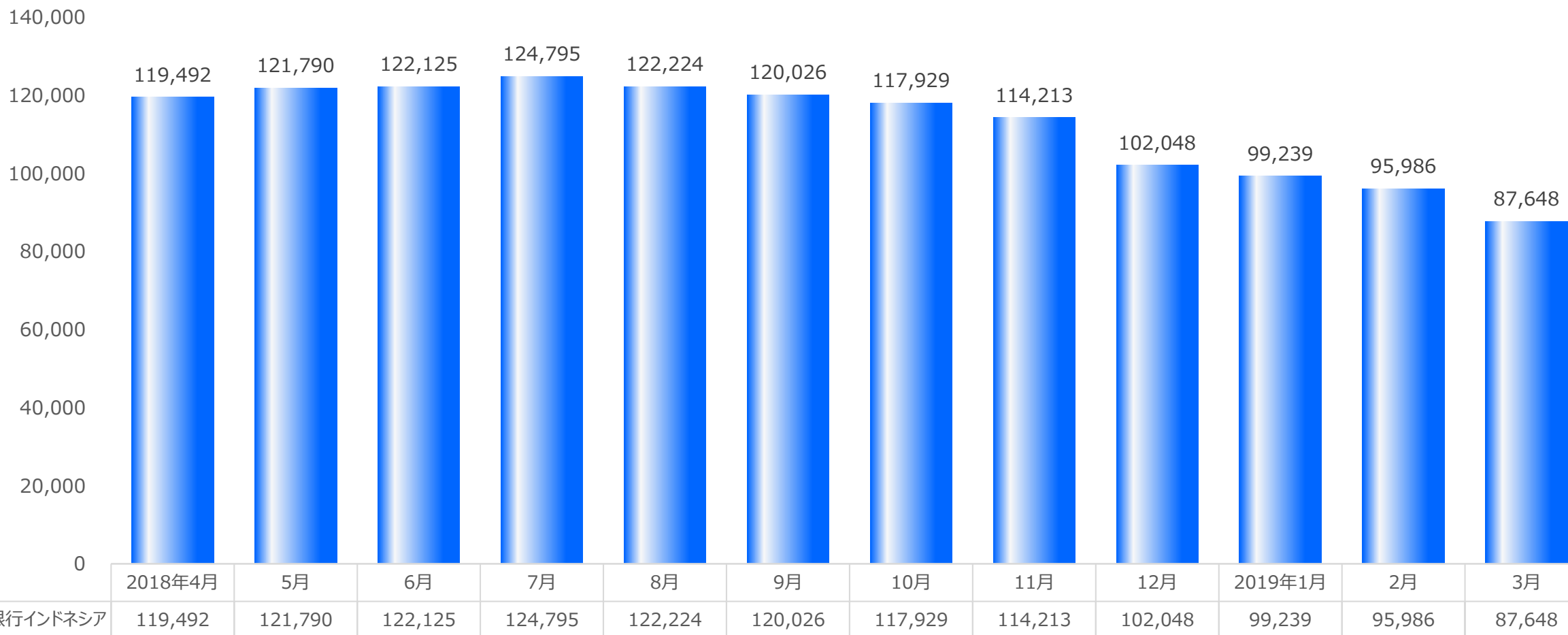


項目	2018年4月	5月	6月	7月	8月	9月	10月	11月	12月	2019年1月	2月	3月
JTキャピタル	5,782	5,726	5,785	5,900	5,970	6,033	5,966	5,960	6,035	5,825	5,905	5,829
JT貯蓄銀行	9,548	9,809	9,936	10,202	10,309	10,565	10,543	10,580	10,672	10,687	10,784	10,605
JT親愛貯蓄銀行	18,762	19,402	19,568	19,948	20,308	20,095	19,949	20,176	19,573	19,580	19,501	19,352
合計	34,094	34,938	35,290	36,052	36,588	36,694	36,460	36,717	36,281	36,093	36,192	35,787

■ 東南アジア金融事業

Jトラスト銀行インドネシア残高

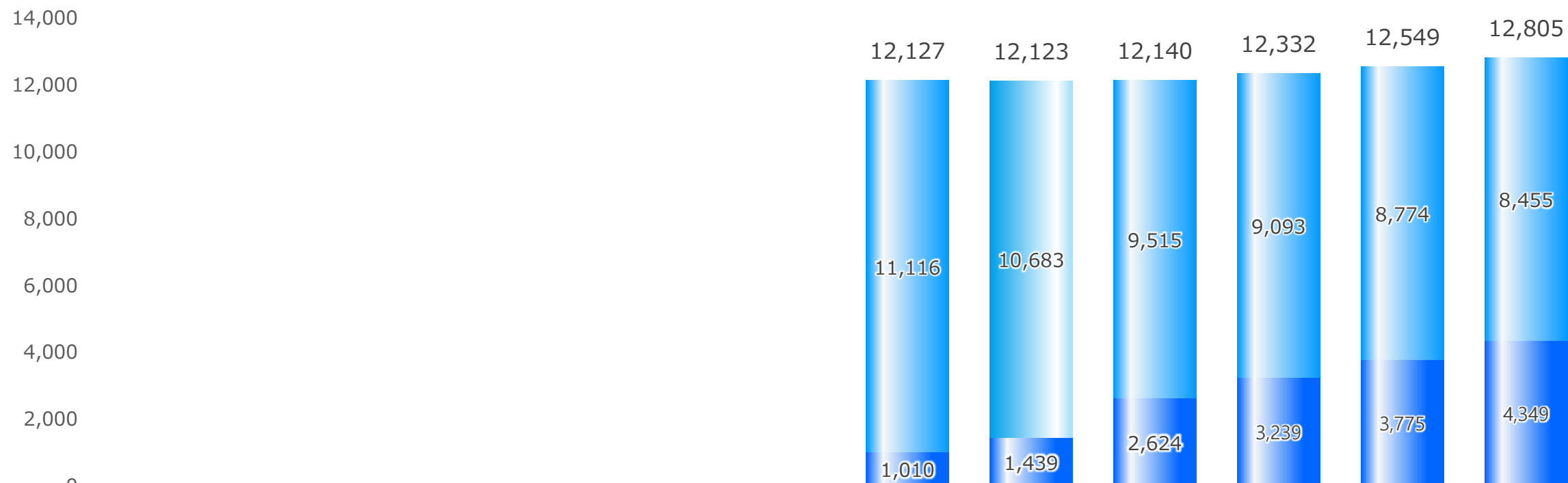
単位：億ルピア



■ 東南アジア金融事業

Jトラストオリンピンドマルチファイナンス
ジョイントファイナンス残高

単位：億ルピア



月	2018年4月	5月	6月	7月	8月	9月	10月	11月	12月	2019年1月	2月	3月
■ JTO残高							11,116	10,683	9,515	9,093	8,774	8,455
■ BJI残高							1,010	1,439	2,624	3,239	3,775	4,349
合計							12,127	12,123	12,140	12,332	12,549	12,805