

■ 国内金融事業

単位：億円

日本保証		4月	5月	6月	7月	8月	9月	10月	11月	12月	1月	2月	3月
債務保証残高	2016年度	367	374	384	392	398	407	424	435	453	466	502	533
	2017年度	548	558	569	597	624	649	683	712	763	774	803	859
うち、アパートローン残高	2016年度	6	7	14	20	21	28	38	48	63	77	92	121
	2017年度	145	156	186	212	240	264	287	317	373	386	408	472

■ 韓国金融事業

単位：億ウォン

韓国金融事業		4月	5月	6月	7月	8月	9月	10月	11月	12月	1月	2月	3月	
合計	2016年度	17,376	17,340	17,175	17,212	17,267	17,296	17,801	18,291	18,480	18,806	19,403	19,662	
	2017年度	20,148	20,622	21,376	21,936	22,823	23,315	24,234	25,789	26,485	27,169	27,811	28,457	
銀行業における貸出金残高	JT親愛貯蓄銀行	2016年度	11,027	10,814	10,674	10,762	10,723	10,705	11,049	11,434	11,524	11,715	12,085	12,143
		2017年度	12,265	12,494 ^{*1}	11,815	13,215	13,806	14,232	14,919	16,215	16,249	16,678	16,977	17,157
	JT貯蓄銀行	2016年度	2,310	2,426	2,588	2,595	2,696	2,796	2,956	3,069	3,138	3,169	3,278	3,399
		2017年度	3,681	3,868 ^{*1}	5,243	5,626	5,754	5,725	5,783	5,846	6,311	6,437	6,630	6,767
合計	2016年度	13,338	13,241	13,262	13,357	13,420	13,502	14,006	14,504	14,662	14,884	15,364	15,542	
	2017年度	15,946	16,362	17,059	18,842	19,560	19,957	20,703	22,061	22,560	23,115	23,607	23,925	

【特記事項】※1 2016年6月に、韓国グループ間の資本効率の最適化のため、JT親愛貯蓄銀行からJT貯蓄銀行へ1,308億ウォンの債権譲渡を行っております。

JTキャピタル		4月	5月	6月	7月	8月	9月	10月	11月	12月	1月	2月	3月
営業貸付金残高	2016年度	4,038	4,099	3,912	3,854	3,847	3,793	3,794	3,787	3,818	3,922	4,039	4,119
	2017年度	4,202	4,259	4,317 ^{*2}	3,094	3,262	3,358	3,531	3,728	3,925	4,053	4,203	4,532

【特記事項】※2 2016年7月に、2016年9月に改正施行された与信専門金融業法の個人信用貸付比率の規定を遵守するため、系列貯蓄銀行へ個人信用貸付債権1,491億ウォンの債権譲渡を行っております。

■ 東南アジア金融事業

単位：億ルピア

Jトラスト銀行インドネシア (BJI)		4月	5月	6月	7月	8月	9月	10月	11月	12月	1月	2月	3月
銀行業における貸出金残高※	2016年度	80,735	83,157	82,922	84,081	86,344	87,851	83,664	86,477	93,672	93,186	97,457	99,924
	2017年度	101,798	105,232	107,323	104,318	106,729	105,174	106,033	107,092	111,843	109,295	109,969	107,360

【特記事項】※決算月のずれを修正しているため、決算補足説明資料とは整合しません。

例) 決算補足説明資料 2016年3月のデータ ⇒ 2015年12月のBSから集計

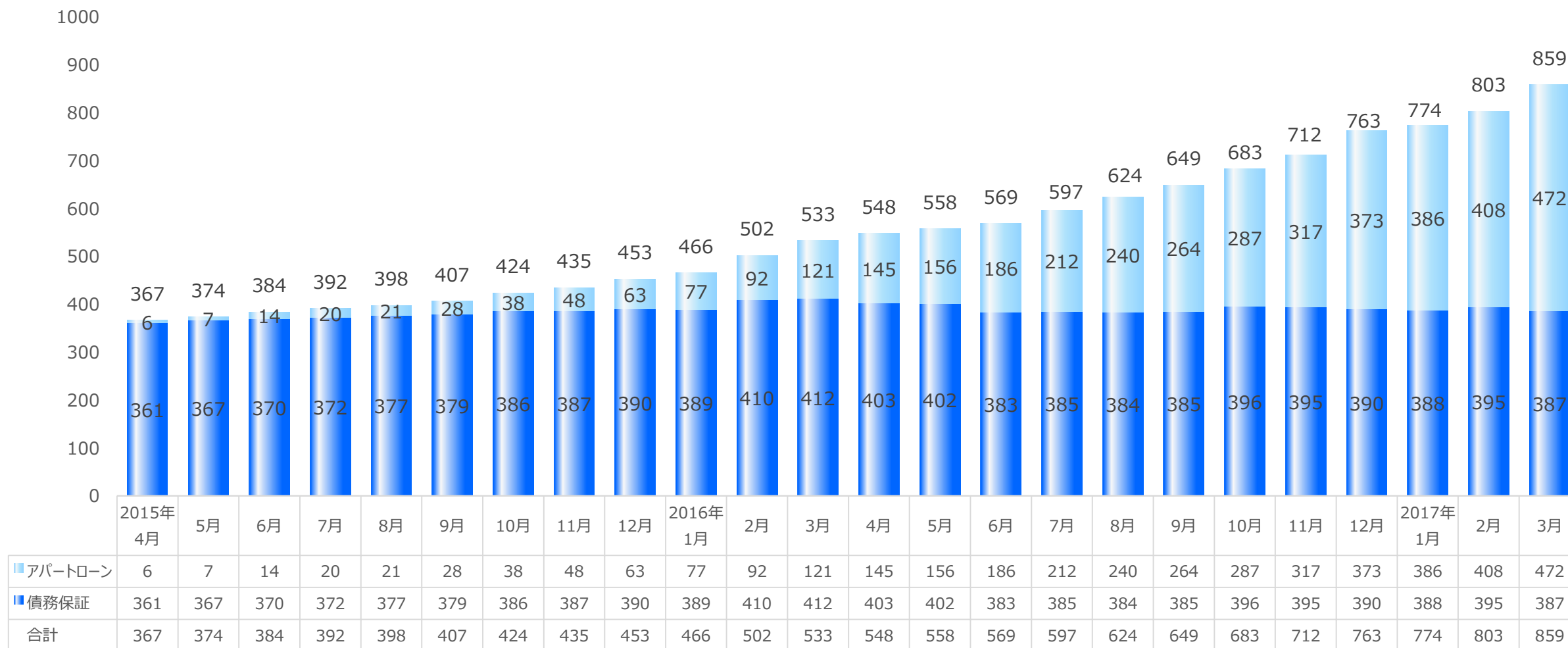
PT Group Lease Finance Indonesia (GLFI)		4月	5月	6月	7月	8月	9月	10月	11月	12月	1月	2月	3月
GLFI残高	2016年度	-	-	-	-	-	-	-	-	-	-	-	-
	2017年度	-	-	-	-	-	102	179	223	328	462	709	998
BJI融資残高 (GLFI関連)	2016年度	-	-	-	-	-	-	-	-	-	-	-	-
	2017年度	-	-	-	-	-	25	91	132	232	359	591	864

単位：億ルピア

■ 国内金融事業

債務保証残高

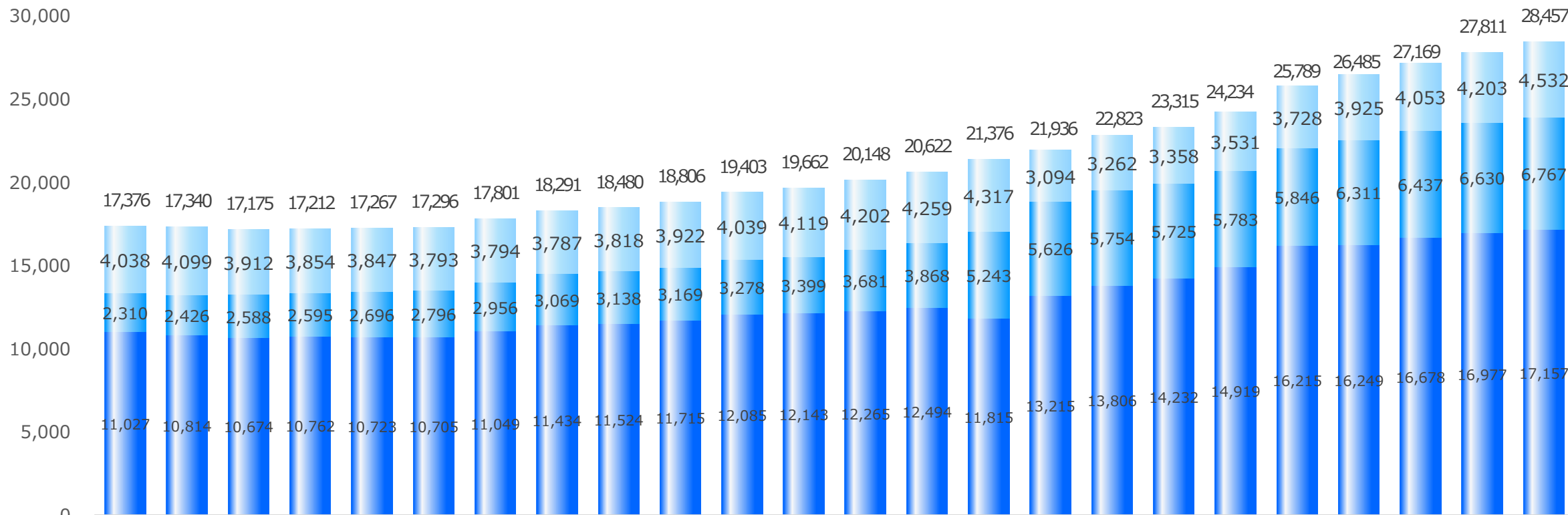
単位：億円



■ 韓国金融事業

貯蓄銀行およびキャピタル合計

単位：億ウォン

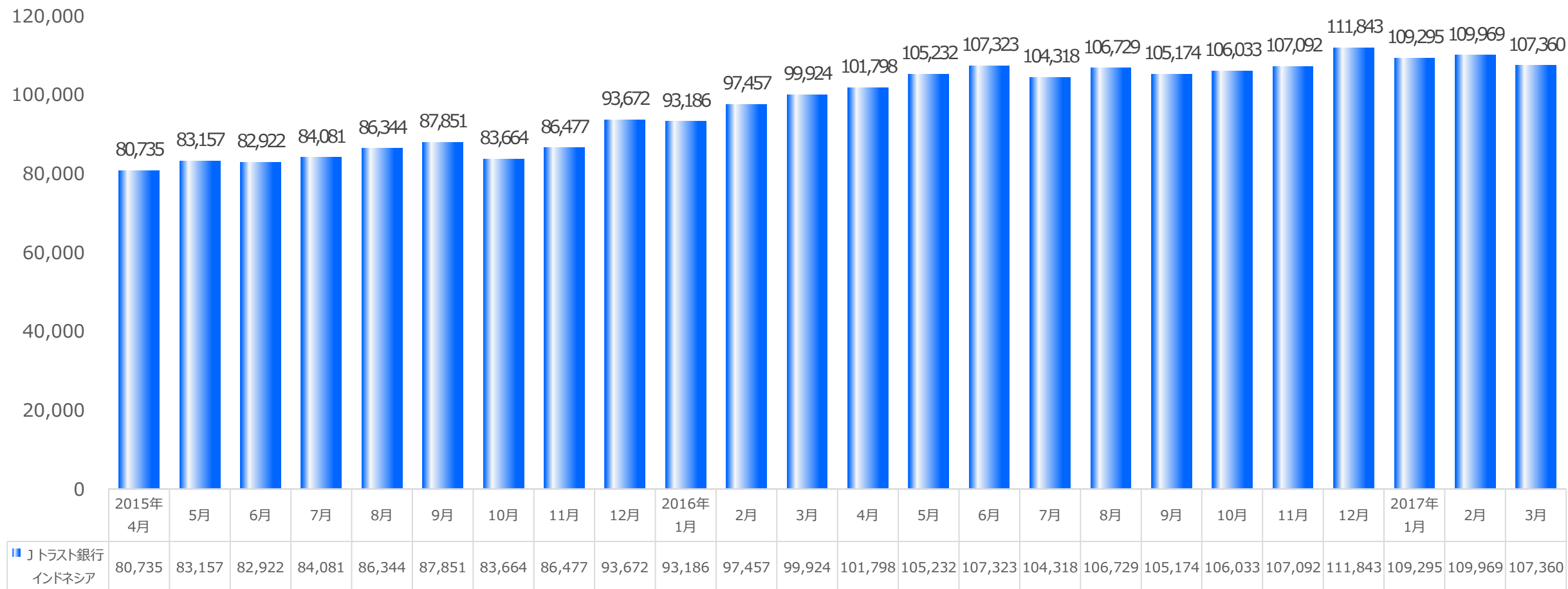


	2015年4月	5月	6月	7月	8月	9月	10月	11月	12月	2016年1月	2月	3月	4月	5月	6月	7月	8月	9月	10月	11月	12月	2017年1月	2月	3月
■ JTキャピタル	4,038	4,099	3,912	3,854	3,847	3,793	3,794	3,787	3,818	3,922	4,039	4,119	4,202	4,259	4,317	3,094	3,262	3,358	3,531	3,728	3,925	4,053	4,203	4,532
■ JT貯蓄銀行	2,310	2,426	2,588	2,595	2,696	2,796	2,956	3,069	3,138	3,169	3,278	3,399	3,681	3,868	5,243	5,626	5,754	5,725	5,783	5,846	6,311	6,437	6,630	6,767
■ JT親愛貯蓄銀行	11,027	10,814	10,674	10,762	10,723	10,705	11,049	11,434	11,524	11,715	12,085	12,143	12,265	12,494	11,815	13,215	13,806	14,232	14,919	16,215	16,249	16,678	16,977	17,157
合計	17,376	17,340	17,175	17,212	17,267	17,296	17,801	18,291	18,480	18,806	19,403	19,662	20,148	20,622	21,376	21,936	22,823	23,315	24,234	25,789	26,485	27,169	27,811	28,457

■ 東南アジア金融事業

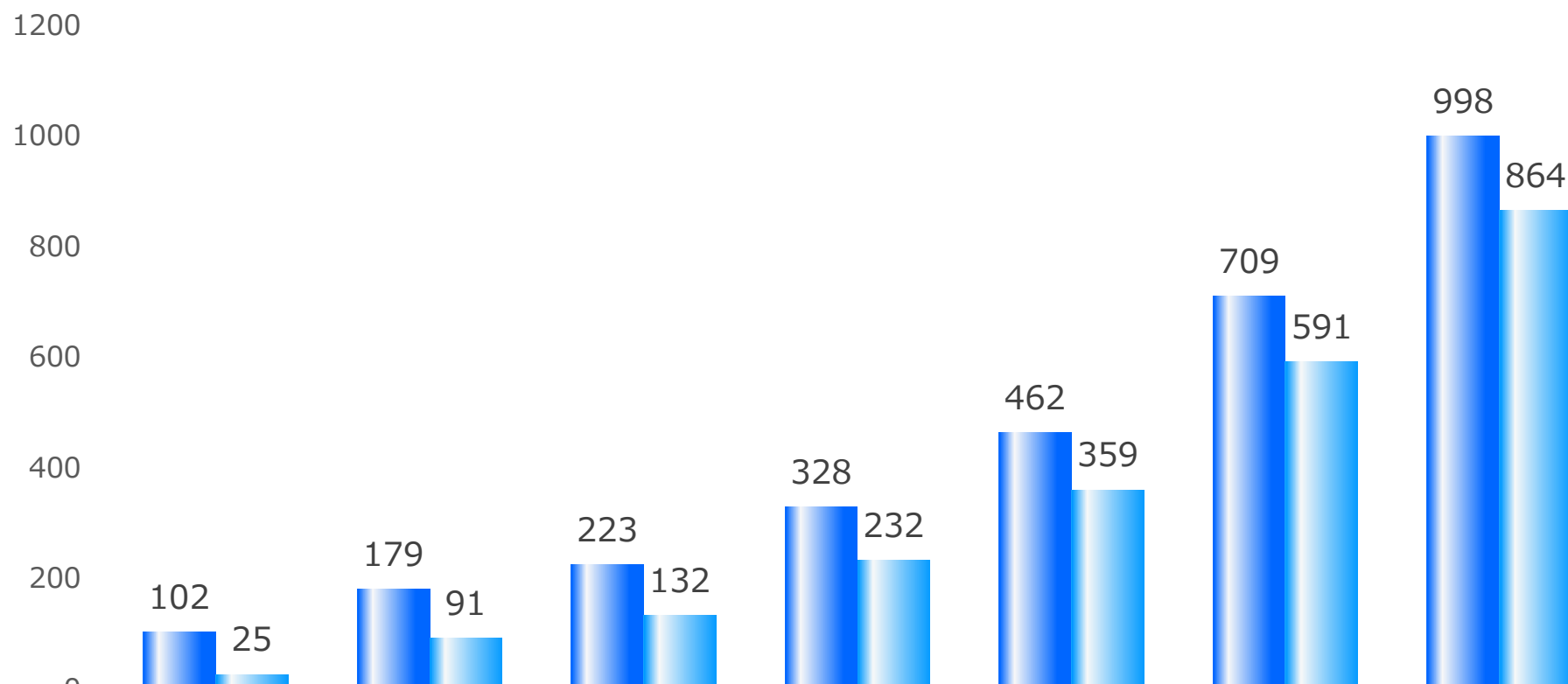
Jトラスト銀行インドネシア残高

単位：億ルピア



■ 東南アジア金融事業

単位：億ルピア



■ GLFI残高	102	179	223	328	462	709	998
■ BJI融資残高(GLFI関連)	25	91	132	232	359	591	864