

■ 日本金融事業

単位：億円

日本保証		4月	5月	6月	7月	8月	9月	10月	11月	12月	1月	2月	3月
債務保証残高	2019/03期	1,450	1,512	1,597	1,655	1,060	1,734	1,838	1,930	2,005	2,006	1,323	2,024
	2019/12期	2,037											
うち、アパートローン残高	2019/03期	1,045	1,095	1,165	1,204	1,245	1,271	1,361	1,441	1,513	1,519	1,520	1,525
	2019/12期	1,537											

■ 韓国及びモンゴル金融事業

単位：億ウォン

韓国金融事業		4月	5月	6月	7月	8月	9月	10月	11月	12月	1月	2月	3月
合計	2019/03期	34,094	34,938	35,290	36,052	36,588	36,694	36,460	36,717	36,281	36,093	36,192	35,787
	2019/12期	36,183											

		4月	5月	6月	7月	8月	9月	10月	11月	12月	1月	2月	3月	
銀行業における 貸出金残高	JT親愛貯蓄銀行	2019/03期	18,762	19,402	19,568	19,948	20,308	20,095	19,949	20,176	19,573	19,580	19,501	19,352
		2019/12期	19,644											
	JT貯蓄銀行	2019/03期	9,548	9,809	9,936	10,202	10,309	10,565	10,543	10,580	10,672	10,687	10,784	10,605
		2019/12期	10,539											
合計	2019/03期	28,311	29,211	29,504	30,151	30,617	30,660	30,493	30,756	30,246	30,267	30,286	29,957	
	2019/12期	30,183												

		4月	5月	6月	7月	8月	9月	10月	11月	12月	1月	2月	3月	
営業貸付金残高	JTキャピタル	2019/03期	5,782	5,726	5,785	5,900	5,970	6,033	5,966	5,960	6,035	5,825	5,905	5,829
		2019/12期	6,000											

■ 東南アジア金融事業

単位：億ルピア

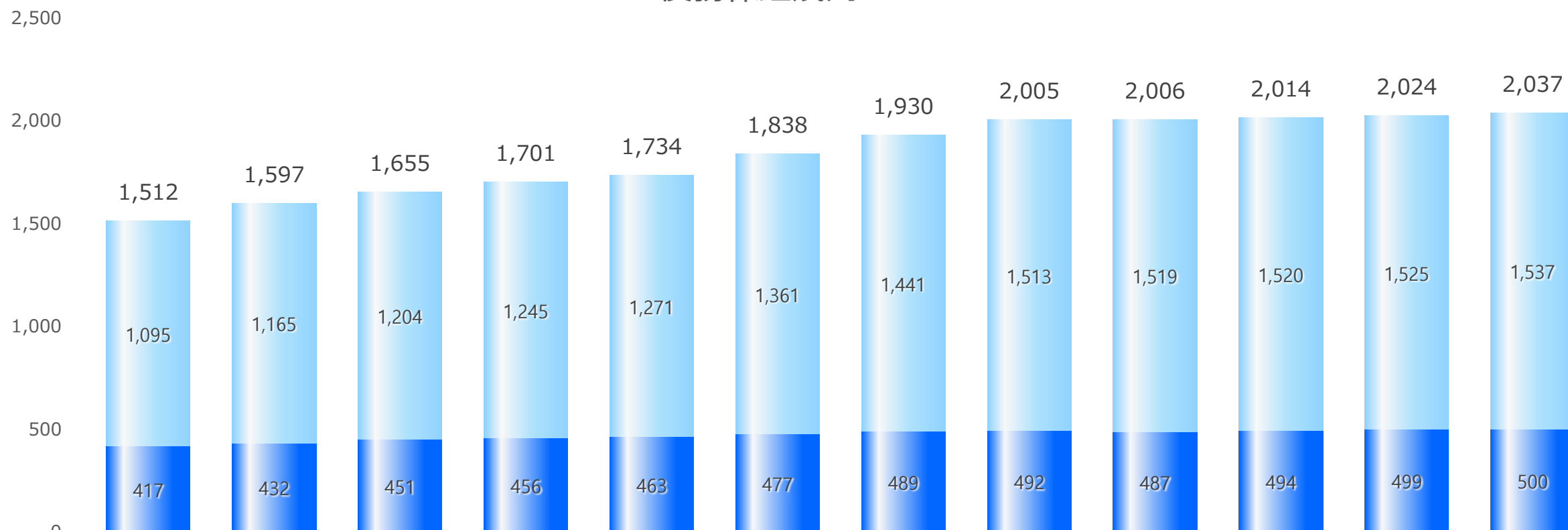
Bank JTrust Indonesia (BJI)		4月	5月	6月	7月	8月	9月	10月	11月	12月	1月	2月	3月
銀行業における貸出金残高	2019/03期	119,492	121,790	122,125	124,795	122,224	120,026	117,929	114,213	102,048	99,239	95,986	87,648
	2019/12期	75,554											

JTrust Olypindo Multi Finance (JTO)		4月	5月	6月	7月	8月	9月	10月	11月	12月	1月	2月	3月
JTO及びジョイントファイナンス合計残高	2019/03期	-	-	-	-	-	-	12,127	12,123	12,140	12,332	12,549	12,805
	うち、JTO営業貸付金残高	2019/12期	-	-	-	-	-	11,116	10,683	9,515	9,093	8,774	8,455
	うち、BJI貸出金残高	2019/03期	-	-	-	-	-	1,010	1,439	2,624	3,239	3,775	4,349
JTO及びジョイントファイナンス合計残高	2019/12期	13,170	-	-	-	-	-	-	-	-	-	-	-
	うち、JTO営業貸付金残高	2020/03期	8,001	-	-	-	-	-	-	-	-	-	-
	うち、BJI貸出金残高	2020/03期	5,168	-	-	-	-	-	-	-	-	-	-

■ 日本金融事業

債務保証残高

単位：億円

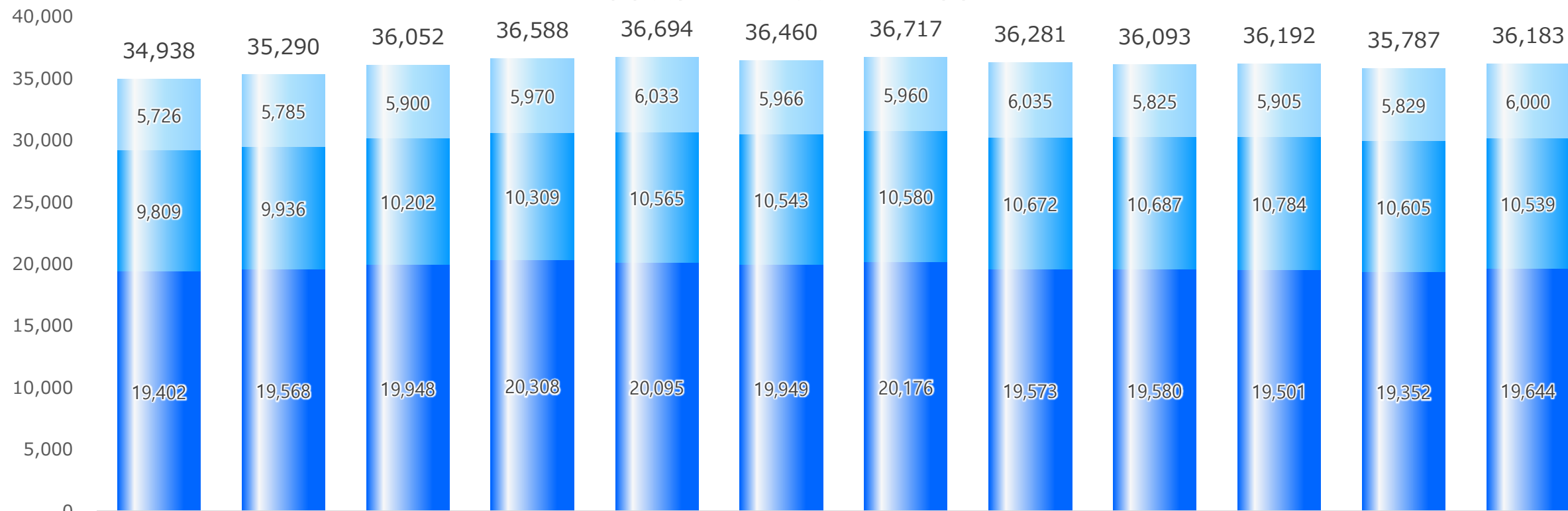


	2018年5月	6月	7月	8月	9月	10月	11月	12月	2019年1月	2月	3月	4月
■ アパートローン	1,095	1,165	1,204	1,245	1,271	1,361	1,441	1,513	1,519	1,520	1,525	1,537
■ その他の債務保証	417	432	451	456	463	477	489	492	487	494	499	500
合計	1,512	1,597	1,655	1,701	1,734	1,838	1,930	2,005	2,006	2,014	2,024	2,037

■ 韓国金融事業

貯蓄銀行およびキャピタル合計

単位：億ウォン

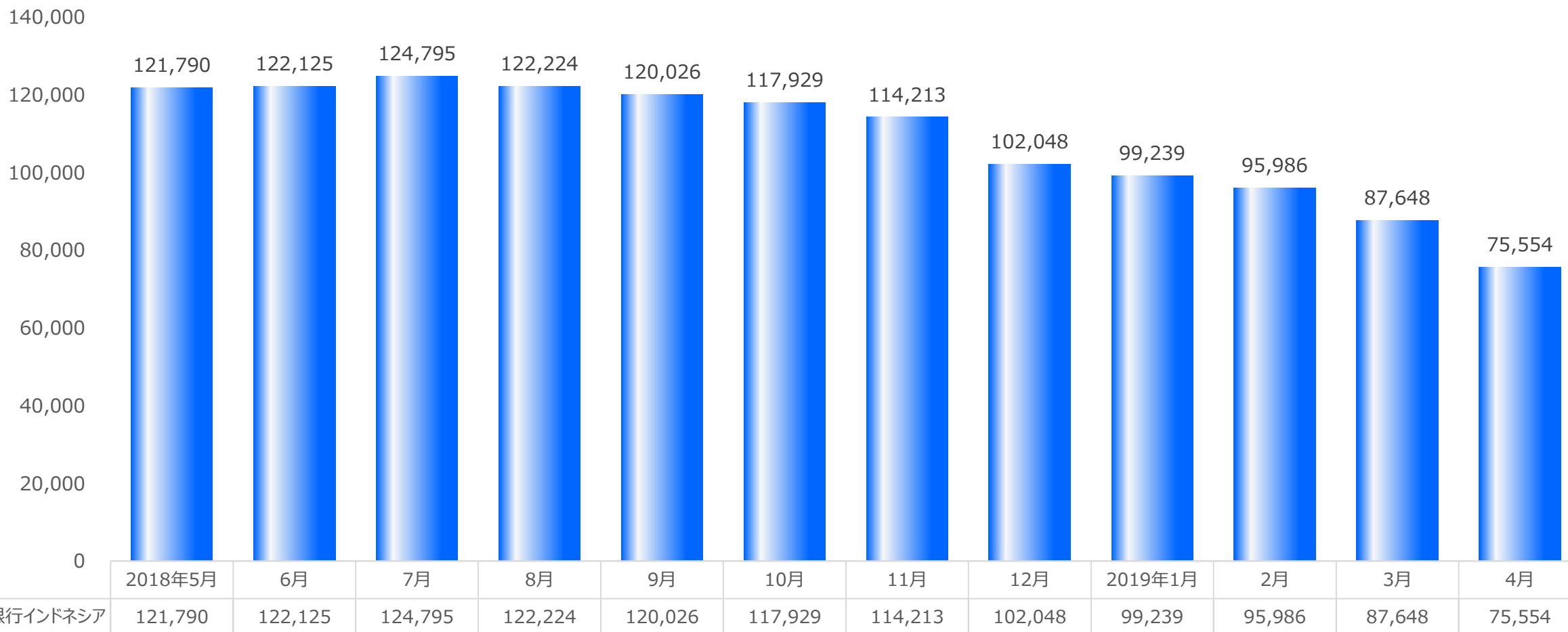


	2018年5月	6月	7月	8月	9月	10月	11月	12月	2019年1月	2月	3月	4月
JTキャピタル	5,726	5,785	5,900	5,970	6,033	5,966	5,960	6,035	5,825	5,905	5,829	6,000
JT貯蓄銀行	9,809	9,936	10,202	10,309	10,565	10,543	10,580	10,672	10,687	10,784	10,605	10,539
JT親愛貯蓄銀行	19,402	19,568	19,948	20,308	20,095	19,949	20,176	19,573	19,580	19,501	19,352	19,644
合計	34,938	35,290	36,052	36,588	36,694	36,460	36,717	36,281	36,093	36,192	35,787	36,183

■ 東南アジア金融事業

Jトラスト銀行インドネシア残高

単位：億ルピア



■ 東南アジア金融事業

Jトラストオリンピンドマルチファイナンス
ジョイントファイナンス残高

単位：億ルピア

